


使用上のご注意



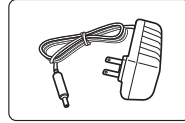
保証の対象外になりますので、本体の修理/分解/改造はしないでください。



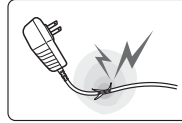
変色、変形を防ぐため直射日光が当たらない場所や熱を発する器具から離してご利用ください。



落下、転倒事故を防止するため平らな場所をご利用ください。



必ず本体に付属の当社指定ACアダプタをご利用ください。




コンセントにACアダプタを接続する前に、ケーブルやアダプタ本体に破損がないか確認をしてからご利用ください。



感電や火災を防ぐため濡れた手でアダプタを触らないでください。



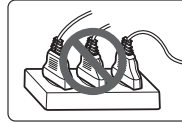
水や飲み物などの液体が本体にかからないように注意をしてください。



長時間使わない時はコンセントからACアダプタを抜いてください。



本体の素材保護、備防止のため清掃の際は溶剤(シンナー、ベンゼンなど)や濡れた雑巾などを使わず必ず柔らかい布などをお使いください。



事故を防止するため、たこ足配線はしないでください。コンセントに過度な負荷が掛かると火災を引き起こす可能性があります。

製品仕様

モデル	CDS-40C	CDS-40L
消費電力	7W	
照度	1,000Lux(最大)	
LEDの寿命	40,000時間	
演色性(CRI)	75以上	
発光モード	読書、スタディ	
アダプタ	入力: AC100V~240V 出力: DC12V/1A	
サイズ	W 160 x D 160 x H 400 mm	W 126 x D 126 x H 400 mm
重量	1,050g	590g
動作条件	温度-10℃~40℃	

アフターサービス

修理サービスの費用

当社で生産したすべてのハードウェア製品に対して、品質保証期間内に当社製品の異常で修理をする場合は、当社品質保証約款及び消費者被害補償規定により無償で修理サービスを行います。修理サービスで発生する費用は当社内規の品目別サービス価格基準に基づいて決定されます。修理費用につきましては当社の相談窓口までお問い合わせください。品質保証期間内でも下記のような場合は、送料および所定のサービス費用が請求される場合にはサービスが出来ないこともありますので予めご了承ください。

1. 使用上の過失、衝撃、不注意、浸水などにより故障した場合
2. 任意で製品を分解または改造した場合
3. 火災、地震、風水害などの天災事象により故障した場合
4. 当社サービス窓口以外で修理を受けた場合
5. 保証対象の製品でないか、サービス保証地域以外でサービスをご依頼の場合
10日以内に瑕疵発生の場合の送料は当社負担となり、サービス保証期間内では発生費用のみ当社負担とさせていただきます

製品保証書

製品名	LEDデスクライト	
製品型番	CDS-40C/40L	
お客様	お名前	
	ご住所	
	ご連絡先	
ご購入日		年 月 日
保証期間		お買い上げ日から1年間
販売店	店舗名	
	住所	
	連絡先	

修理メモ

■お客様相談窓口

株式会社コスモテクノ tel : 050-3537-8730
fax : 042-732-0763
〒194-0021 東京都町田市中町1-15-11
四分一町田ビル3階
営業時間: 月曜~金曜 10:00~18:00
定休日: 土曜、日曜、年末年始、夏季休暇

■輸入・販売元

株式会社コスモテクノ tel : 042-732-0762
fax : 042-732-0763
〒194-0021 東京都町田市中町1-15-11
四分一町田ビル3階

LED DESK LAMP

CDS-40C/40L

取扱説明書



CDS-40C

CDS-40L

この度は、当社製品CDS-40C/40Lをお買い上げいただき誠にありがとうございます。安全にお使いいただくため、本使用説明書をよくお読みになってからご使用ください。また、本書をお読みになった後はいつでもご覧いただける場所に保管をお願いします。

LEDデスクスタンドのメリット



環境にやさしい

- ・人体に有害な光が発生しません。
- ・紫外線を含まない光源で目の疲れが少なく長時間の使用が可能です。
- ・蛍光灯とは異なり環境に有害な水銀を含んでいません。



低電力

- ・消費電力は最大でも7W、蛍光灯と比較して1/5以下のエネルギー消費です。



長寿命

- ・光源のLEDは白熱球の約40倍もある40,000時間以上の長寿命で廃棄物の削減に寄与します。(5時間/日の使用で約22年間)



目にやさしい

- ・お使いの環境に合わせて最適な明るさに調節が可能です。
- ・蛍光灯のようにちらつきがなく、目にやさしいので長時間お使いいただけます。
- ※一般の蛍光灯は1秒間に50~60回点滅をしています。

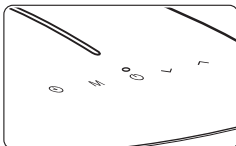
本製品の特長

CRI75以上、従来のものに比べ演色性に優れたLEDチップを採用。

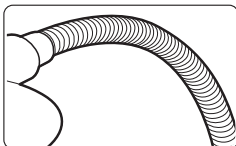
演色指数 (CRI=Color Rendering Index)とは？

照明が物体の色感を表す指数で、演色指数(Ra)を通じて照明がどのくらい自然光(太陽光 Ra=100)に近いのかを表す0~100までの単位。100に近いほど照明で自然光に近い発色が可能であることを意味します。

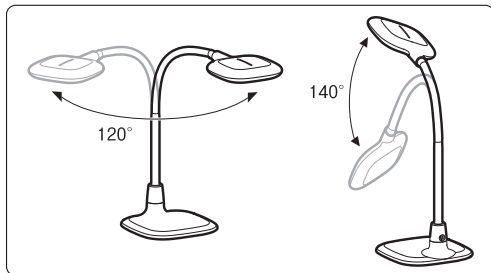
本体の特徴



便利なタッチボタン



フレキシブルネック



お好みの位置に自由自在に調整可能

本製品の操作方法、サイズ

電源のオン・オフ

- ・電源ボタン () を一度タッチすると電源オン、もう一度タッチするとオフになり電源インジケータが点灯します。

照度の調節

- ・3段階で照度調節が可能です、 ボタンで調整して下さい。
- ・利用環境に適した明るさを選択できるので目の疲れを軽減出来ます。

利用状況に適した発光モード選択

- ・(M) ボタンでモードを切り替えて下さい。

読書モード

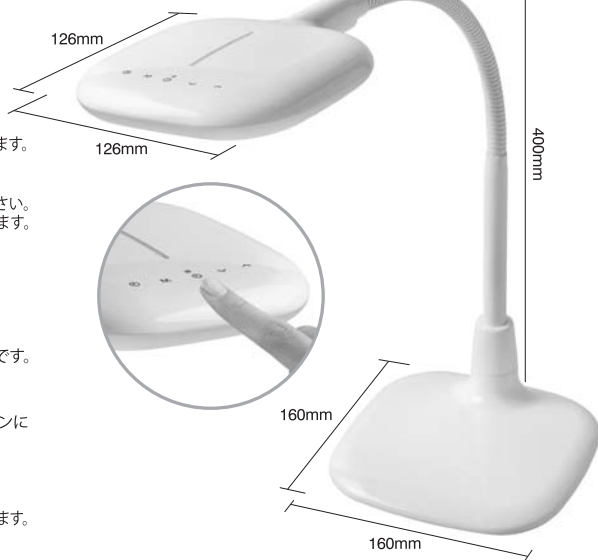
4500K~5500Kの色温度で語学学習、読書、事務作業に最適です。

スタディモード

6000K~7000Kの色温度で注意力と集中力を求められるシーンに適しています。

タイマー機能

- ・タイマーボタン()を押すと60分後に自動で電源をオフにします。
- ・おやすみ前の使用に最適です。
- ・タイマー作動時は電源インジケータが点滅します。



照度(発光面から30cmの距離で計測)

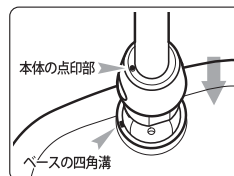
CDS-40C/40L

単位:Lux, ±100Lux

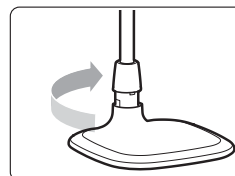
段階	1段階	2段階	3段階
読書モード	400	700	1,000
スタディモード	400	700	1,000

本体の組立てと設置

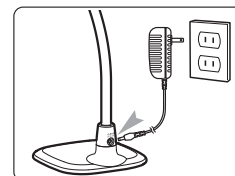
CDS-40C



1. 本体の点印部とベースの四角溝を合わせて挿入します。



2. ベースに結合したら本体を回転させてロックします。

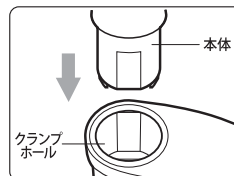


3. 本体背面へACアダプタを接続し、アダプタ本体をコンセントに接続して下さい。

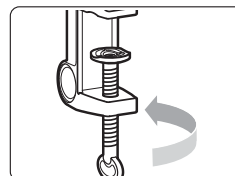


4. お好みの角度、位置に調整をします。

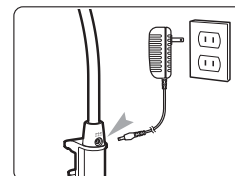
CDS-40L



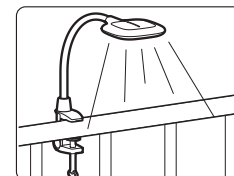
1. クランプホルルの溝に合わせて本体を結合させます。
※結合前に本体の挿入部とクランプホルルの形を確認してください。



2. クランプベースのボルトを回してお好みの場所を取付けてください。



3. 本体背面へACアダプタを接続し、アダプタ本体をコンセントに接続して下さい。

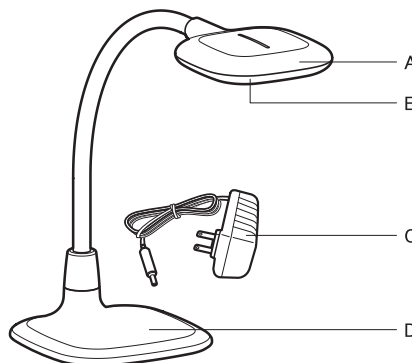


4. お好みの角度、位置に調整をします。

製品の構成

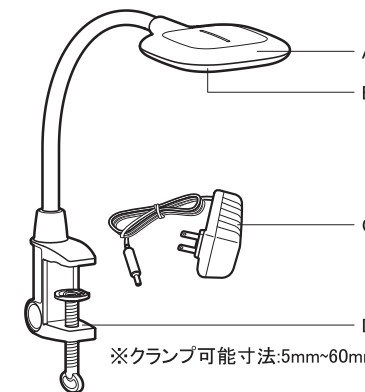
CDS-40C

- A. 操作パネル
- B. LED照明
- C. ACアダプタ(コード長180cm)
- D. スタンドベース



CDS-40L

- A. 操作パネル
- B. LED照明
- C. ACアダプタ(コード長180cm)
- D. クランプ



※クランプ可能寸法:5mm~60mm