取扱説明書 MODEL CVL-300

マルチリンガル学習機 I talkTV

MINI PMP CVL-300

このたびは、CosmoTechno CVL-300 をご購入いただき、誠にありがとうございます。ご使用の前に本取扱説明書をよくお読みいただき、製品を正しく安全にお使いください。また、お読みになった後も、いつでも見られるように必ずお手元に保管してください。

P8... 使用方法
P13... 学習モード
P25... ブラウザモード
P27... 動画モード
P29... ラジオモード
P32... 音楽モード
P37... 画像モード
P39... ワンセグモード
P42... ツールモード

Contents

1.はじめに

使用上の注意事項 ―― 4
本製品の構成 ―― 6
各部の名称 ―― 7
主要機能 ―― 8

2.各機能について

2-1 本製品の操作 ―― 8
2-2 モード切替及び使用方法
1.学習(Study)モード ―― 13
2.ブラウザー(Browser)モード ―― 25
3.動画(Movie)モード ―― 27
4.ラジオ(Radio)モード ―― 29
5.音楽(Music)モード ―― 32
6.画像(Picture)モード ―― 37
7.ワンセグ(1-Seg)モード ―― 39
8.ツール(Tool)モード ―― 42

3.コンテンツ目次

3-1 iTalk ―― 45
3-2 韓国語会話 ―― 63
3-3 中国語会話 ―― 66

4..製品仕様 ―― 75
5.アフター・サービス ―― 78
6.製品保証書 ―― 80

1.使用上の注意事項

❶ 製品関連

1	本製品の内部に金属類や異物を入れないでください。
2	本製品の上に重いものを乗せないでください。
3	湿気、ほこりなどの多いところには置かないでください。
4	水、飲み物、薬品、化粧品などで濡らさないようにしてください。
5	製品は、やわらかい布やタオルなどで拭いてください。
6	化学薬品や洗剤などは製品の表面を変質され、 コーティングが剥がれることがありますので、使わないでください。
7	直射日光の当たる場所や、暖房器具の近くなどには置かないでください。
8	本製品を落としたり、強い衝撃や振動を与えないでください。
9	本製品を磁石の近くに置かないでください。
10	本製品の分解、修理、改造はしないでください。保証の対象外となります。
11	高温になる自動車の中に長時間放置しないでください。 バッテリー故障の原因となります。

1.使用上の注意事項

❷ 使用関連

1	危険ですので、自転車、車、バイクなどの運転中にはヘッドホンやイヤホンをつけて使用しないでください。
2	歩行中は、周囲の音が聞こえる音量で使用してください。
3	長時間大きな音量で使用すると健康を害するおそれが有ります。
4	耳鳴りや幻聴などがある場合は、使用を中止して医師にご相談ください。

❸ PC接続関連

	MP3及びその他のファイルなどデータの転送中に、ケーブルを外したり電源を切ったりすると製品に回復不可能な損傷を与える可能性がありますのでご注意ください。

❹ 充電及びバッテリー関連

1	PC及び本製品同梱のアダプター以外でバッテリー充電をしないでください。
2	充電時に製品に液体をこぼしたり、熱、衝撃を与えないでください。火災の原因となる恐れがあります。
3	本製品を使用中に製品に異常が発生した場合は、使用を中止してお買い上げになった販売店にお問い合わせください。

2.本製品の構成

①本体

②イヤホン

③USB ケーブル

④取扱説明書

⑤USB AC電源用アダプター

⑥タッチペン

⑦ストラップ

⑧拡大レンズ



3.各部の名称

①	電源ボタン
②	音量ボタン
③	MODEボタン
④	TVアンテナ
⑤	ストラップ用ホール
⑥	画面表示部
⑦	イヤホン端子
⑧	メモリーカード挿入口
⑨	USB端子
⑩	リセットボタン

4.主要機能

❶ 3ヶ国語会話学習
英語・韓国語・中国語の3ヶ国語会話の学習コンテンツ満載です。

❷ 1-seg（地上波ワンセグ受信、録画）
優れた受信感度と色鮮やかな画質でワンセグをお楽しみいただけます。

❸ MOVIE（動画再生）
映画、ミュージックビデオ、ドラマなどの動画をお楽しみいただけます。

❹ MUSIC（音楽再生）
お気に入りの音楽をお楽しみください。

❺ PHOTO（画像再生）
思い出の写真をお友達や家族と一緒にいつでもどこでもお楽しみいただけます。

❻ e－book（テキスト再生）
本製品さえあれば、保存したテキストをいつでもどこでもご覧になれます。

❼ 付加機能
ストップウォッチ+計算機+ボイスレコーダーの3つの便利機能がついています。

❽ Radio（FMラジオを聴く・録音）
FMラジオ音声・FM番組を録音し、語学学習などに利用できます。

本製品の操作-1 電源のオン/オフ

❶ 電源のオン/オフ
電源ボタンを左側へ2秒間スライドさせてください。

❷ リセット
先端の細いものを利用してリセットボタンを押してください。

本製品の操作-2 音量調節

+/- ボタンで音量を調節してください。

本製品の操作-3 充電方法

本製品に付属しているUSBケーブルでパソコンと接続をするか、付属のACアダプタとUSBケーブルを使って充電を行ってください。
尚、パソコンと接続している場合に本機の操作はできません。
ACアダプターにて充電中は本体の電源を切ることができません。
（LCDはオフ状態ですが、電源が入っています。）

本製品の操作-4 SDカードの挿出入

本製品を使用中にSDカードを出し入れすると、動作が不安定になることがありますので必ず本体の電源を切ってください。

本製品の操作-5 本機ファイルのコピー及び移動方法

マルチリンガル学習機 I talk TVでは、「録画・録音」は内蔵メモリに保存され、パソコンと接続すればmicroSDカードにコピーまたは移動することができます。
microSDカードへ保存した音楽、動画など本体で視聴することができます。
※microSDカードに直接、録画・録音をすることはできません。
・操作手順
電源を切って、本体にmicroSDカードを差し込んで下さい。
パソコンと本体をUSBケーブルで繋ぎます。

本製品の操作-5 本機ファイルのコピー及び移動方法

マイコンピュータを開くと、CVL-300とリムーバブルディスクの2つが表示されます。

＜表示例＞

（本機）

（microSDカード）

この2つのアイコンをダブルクリックし、ウィンドウを開きます。
本体に保存したデータを、microSDカードにコピーまたは移動します。

※microSDカードに RECORDフォルダを作成した場合を例としてご説明致します。

本機で録音したボイスレコーダーファイルを移動する方法

• コピー

本体のRECORDフォルダを開き
対象ファイルを選択し右クリック、
コピーをクリックする。

microSDカードのRECORDフォルダを
開きウィンドウ上で右クリック、
貼り付けをクリックする。

フォルダに
貼り付け

本製品の操作-5 本機ファイルのコピー及び移動方法

• 移動

本体のRECORDフォルダを開き
対象ファイルを選択し右クリック、
コピーをクリックする。

microSDカードのRECORDフォルダを
開きウィンドウ上で右クリック、
貼り付けをクリックする。

※録音された内容は RECORDフォルダに「VORC001.WMA、VORC002WMA」の
　ように連続したファイル名で保存されます。

ファイル名：VORC001.WMA
ファイル名：VORC002.WMA
ファイル名：VORC003.WMA
　　⋮

（例）上記のファイル名：VORC001.WMA～VORC003.WMAを移動または削除すると、
本体に保存されるファイル名がVORC001.WMAに戻ります。
同じフォルダにコピー及び移動をする時には上書きされますのでご注意下さい。

本製品の操作-5 本機ファイルのコピー及び移動方法

本体で確認する場合
[Browser]-[RECORD]フォルダ

・FMラジオ　　ファイル名（例）：FMRC001.WMA
・ワンセグ　　ファイル名（例）：ISDB001.AVI
・ボイスレコーダー　　ファイル名（例）：VORC001.WMA

内部プログラムを破損する場合がありますので、本機をパソコンから取り外す際は必ずパソコン側で「ハードウェアの安全な取り外し」の操作を行って下さい。

本製品の操作－6 モード切替及び使用方法

メインメニューの表示を切り替えることが可能です。
[ツール]-[画面設定]-[メニュー表示設定]で切り替え

<ノーマル表示>

<モダン表示>

MODEボタンを1秒以上長押しすると、どの画面からでもメインメニューへ戻ることができます。

モード切替及び使用方法① 学習(Study)モード

① 学習(Study)モード

メインメニューで左図のアイコンをダブルタッチすると学習モードに入ることができます。

学習メニューでは下記のコンテンツがご利用いただけます。

- 旺文社 辞典2種(新英和中辞典/和英中辞典)
  アクティブ英会話表現辞典
  新TOEICテスト英単語・熟語マスタリー2000
- 会話学習:I talk/ 韓国語会話/ 中国語会話
- 単語帳:新英和中辞典/和英中辞典/英語会話表現辞典から任意で登録した単語
- e-Book :テキストファイルの表示

モード切替及び使用方法① 学習(Study)モード

❶ ❷ 英和/和英 辞典の使い方

アルファベットで単語を入力して、
Enter ボタンをタッチしてください。

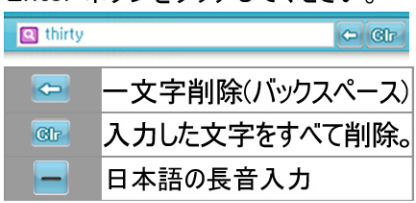

※単語検索時に大文字・小文字の区別はありません。

タッチ領域の区分

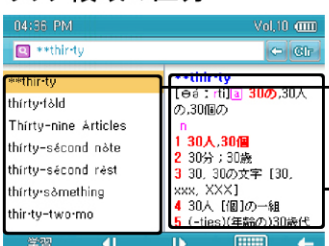

プレビュー画面の左側:
単語リスト。選択可能。

プレビュー画面の右側:
検索結果のプレビュー画面。
タッチすると全面表示になります。

〈単語の検索結果のプレビュー画面〉

モード切替及び使用方法① 学習(Study)モード

<プレビュー画面>

学習	学習メニュー画面へ移動
	前のページの単語リストへ移動(Page Up)
	次のページの単語リストへ移動(Page Down)
	英和/和英中辞典のキーパッド画面へ移動
	前画面へ戻る

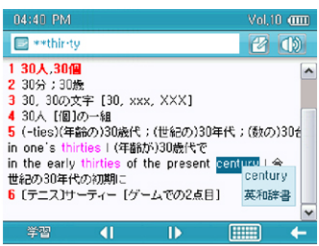

プレビュー画面の右側をタッチすると、
単語の説明が全面表示になります。

	検索した単語を単語帳に登録
	発音が収録されている場合 (新英和中辞典)左図のアイコンが 表示され、発音を聞くことが出来ます。

辞典ジャンプ機能

任意の単語をなぞって反転させると, ジャンプ可能な辞典が表示され、タッチで選択すると検索結果をご覧いただけます。
(英単語選択時には新英和中辞典, 日本語(ひらがな・カタカナ)選択時には和英中辞典が表示されます。)

モード切替及び使用方法① 学習(Study)モード

❸ 英語会話表現辞典

<英語会話表現辞典ーアクティブ英会話>

1. 英語会話表現辞典(アクティブ英会話)の検索画面

- 単語検索方法及び単語帳への追加機能は辞典機能と同じです。
- 検索単語は英語会話表現辞典 コンテンツに含まれた単語のみが検索の対象となります。
- 検索結果から辞典ジャンプ機能はサポートしております。

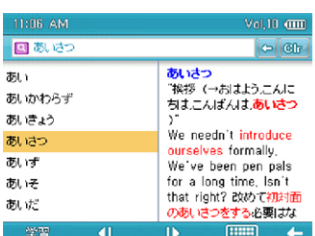

学習	学習メニュー画面へ移動
◀I	前のページの単語リストへ移動(Page Up)
I▶	次のページの単語リストへ移動(Page Down)
⌨	英語会話表現辞典のキーパッド画面へ移動
←	前画面へ戻る

モード切替及び使用方法① 学習(Study)モード

2. 英語会話表現辞典での検索結果

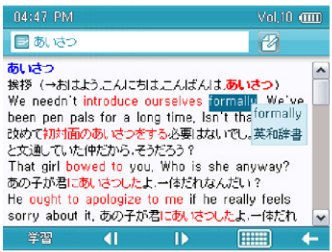

英語会話表現辞典で検索した単語を単語帳に登録することができます。
登録した単語は[学習]-[単語帳]で登録コンテンツごとにご利用いただけます。

モード切替及び使用方法① 学習(Study)モード

❹ 新TOEICテスト英単語・熟語マスタリー2000(旺文社)

1ヶ月目->1日目->employee を選択

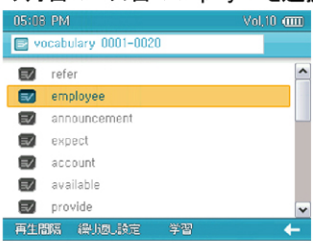

	録音スタンバイ-停止状態(文章再生中) ネイティブスピーカーの発音の後にご自身の発音を録音して確認することができます。次の文章への移動をタッチしない限り、ネイティブの発音の後に自分の発音が再生されます。
	録音中(再生中の文章は一時停止になります)
	学習単語の拡大非表示(例文の説明が長くて、学習単語拡大ウインドウに隠れた場合に使用)
	学習単語の拡大表示
/	停止/再生開始ボタン 再生開始をタッチすると、文の最初から再生を始めます。

モード切替及び使用方法① 学習(Study)モード

	該当単語/文章を繰り返し再生
	単語/文章の繰り返し設定を解除、元の設定になります。
/	前 / 次の文章へ移動
	ノーマル 再生
	スロー 再生
	クィック再生
	単語と例文両方再生
	単語のみを再生(例文の表示また音声は再生せず、単語のみを表示/再生します)

機能設定の方法
(文章間の再生間隔、学習別繰り返し再生回数の指定)

左側の再生間隔ボタンを押すと,
設定画面になります。

1～9秒までの単語の再生間隔を
設定することができます。

モード切替及び使用方法① 学習(Study)モード

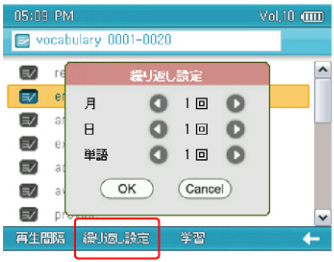

繰り返し設定ボタンで各項目ごとに繰り返し回数(1～9)を設定できます。

例) 月 繰り返し回数 3回, 日 繰り返し回数 2回, 単語の繰り返し回数4回, すべての単語を繰り返して再生します。繰り返し回数は 3×2×4=24 回になります。

(単語の繰り返し4回が終了すると、日単位の繰り返しを開始し、日単位の繰り返しが終わると、月単位の繰り返しが開始されます。)
設定した繰り返しの再生後、停止せずに次の単語が続けて再生されますので、学習を終了するときは ← をタッチして停止させてください。
※ 新TOEIC2000語は辞典へのジャンプ機能をサポートしております。

❺ 会話学習

Talk

英会話の学習にご利用いただけます。

韓国語会話

韓国語会話の学習にご利用いただけます。

中国語会話

中国語会話の学習にご利用いただけます。

モード切替及び使用方法① 学習(Study)モード

繰り返し設定 ボタンを押すと、
章(chapter), 節(section), 句(topic)及び
文章(sentence)の繰り返し回数を
それぞれ指定することができます。

会話学習例

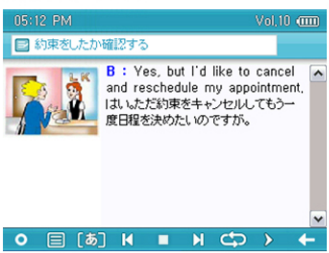

/	録音スタンバイ-停止状態 / 録音中(再生中の文章は一時停止になります)
[Aあ] / [あ] [A]	英文と訳文の表示 / 訳文のみ表示 / 英文のみ表示
	挿絵の非表示 / 表示
	停止 / 再生開始ボタン 再生開始をタッチすると、文の最初から再生を始めます。
	次の文章の繰り返し / 繰り返し設定の解除、元の設定に戻します。

モード切替及び使用方法① 学習(Study)モード

	前 / 次の文章へ移動				
	ノーマル再生		スロー 再生		クィック 再生

※会話学習は辞典へのジャンプ機能をサポートしております。

❻ 単語帳

英和/和英辞典/英会話表現辞典で検索した単語を単語帳に登録することができます。登録した単語は登録コンテンツごとにご利用いただけます。

学習	学習メニュー画面へ移動
削除	現在登録してある単語を単語帳から削除
初期化	単語帳から登録したすべての単語を削除(初期化)
	該当単語の辞典の検索画面へ移動

❼ e-book

e-book アイコンを選択すると, テキストファイルで作成されている文章をご覧いただけます。

モード切替及び使用方法① 学習(Study)モード

TEXTフォルダにあるファイルを表示します。パソコンと本機をUSBケーブルで接続してTEXTフォルダへファイルを転送してください。

リスト	ブラウザ、ブックマークのリスト、ブックマークの追加などの機能をご利用いただけます。
設定	文字色/背景色の設定、スクロール時間、自動スクロール機能のオン/オフ及びテキストファイルのエンコードの設定ができます。
ページ移動	設定したページへ移動することができます。
学習	学習メニューへ戻ります。

ブックマーク機能

読みかけテキストの位置を記憶出来ます。後で読むときに使うと便利です。
(ブックマークのリストは追加/削除可能)

色選択

文字色及び背景色の設定ができます。
設定画面のプレビュー機能で確認してから確定してください。
(設定画面のプレビュー欄参照ください)
※まず、文字色を設定してから背景色を選択してください。

モード切替及び使用方法① 学習(Study)モード

自動スクロール
テキストファイルのページを自動的に移動する機能

エンコード：UTF-8/Shift-JIS/Unicode/Protugues/KSC-5601から選択
注意事項：コード設定が合わないと文字化けになります。

ページ移動
文章内の指定ページへ直接移動します。

※[STUDY]フォルダ内のファイルを削除するとコンテンツ利用に問題が
発生する可能性があります。

モード切替及び使用方法② ブラウザ(Browser)モード

② ブラウザ(Browser)モード



メインメニューで左図のアイコンをダブルタッチすると
ブラウザモードへ移動します。
ブラウザモードは Windows™ のエクスプローラーの
機能に当たります。
ご希望のファイルが決まりましたら、ファイルを
ダブルタッチしてください。選択ファイルが実行されます。
RECORDにはワンセグの録画やFM/ボイスレコーダーで
録音した内容が保存されます。

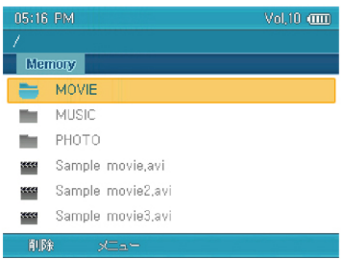

ブラウザモードでは各ファイルを削除,
管理することができます。

削除	黄色に反転されたファイルを削除できます。(フォルダや実行中のファイルは削除できません。)
メニュー	メインメニューへ戻ります。
Memory	内部メモリーのファイルを表示
SD CARD	micro SD(T-flash) カードが挿入された場合に表示されます。

モード切替及び使用方法② ブラウザ(Browser)モード

ブラウザモードの機能について

メインメニューからブラウザモードへ移動した場合はすべてのファイルが表示されますが、機能別モードからブラウザモードへ移動した場合は各機能の該当ファイルのみ表示されます。

- 動画(Movie)モード
  ブラウザモード : avi/mp4/smi ファイルのみ表示

- 音楽(Music)モード
  [リスト]-[ブラウザモード] : mp3/wma/ogg/flac ファイルのみ表示

- e-bookモード
  [リスト]-[ブラウザモード] : txt ファイルのみ表示

- 画像(Picture)モード
  ブラウザモード : jpg/bmp/gif/png ファイルのみ表示

※CONFIG、STUDYのフォルダ及び内部のファイルを編集、削除すると本機が動作しなくなる場合があります。
ファイル操作時にはこの2つのフォルダを絶対に操作しないで下さい。

モード切替及び使用方法③ 動画(Movie)モード

③ 動画(Movie)モード

左図のアイコンをダブルタッチすると動画の再生画面へ移動します。メイン画面で動画アイコンをダブルタッチすると動画再生モードに移動することができます。

MOVIEフォルダ又はRECORDフォルダにあるファイルを再生します。パソコンと本機をUSBケーブルで接続してMOVIEフォルダへファイルを転送してください。

動画を再生中に画面をタッチすると早送り/巻き戻しボタンと一時停止/停止ボタンが表示されます。

ブラウザ	ブラウザモードへ移動
再生設定	動画ファイルの再生に必要な機能の設定をすることができます。
その他の設定	字幕の表示、マルチ・タスク処理、イコライザーなどを設定できます。
メニュー	メインメニューに戻ります。
	再生中にこのボタンをタッチすると約10秒移動して再生します。停止状態でこのボタンをタッチすると前のファイルあるいは次のファイルを再生することができます。
	再生中にこのボタンをタッチすると一時停止することができます。

※ 動画ファイル再生中に「MODE」ボタンを押すと動画の情報が表示されます。

モード切替及び使用方法③ 動画(Movie)モード

動画モードの機能について

❶字幕設定
字幕の位置を設定することができます。
字幕なし : 字幕を非表示にします。
画面上 : 字幕を映像の上部に表示します。
画面下 : 字幕を映像の下部に表示します。
※字幕対応しているデータのみ設定が出来ます。

❷再生のオプション
ファイル再生: 1つのファイルのみ再生します。
フォルダ再生 : フォルダ内のすべての動画を再生します。

❸繰り返しの選択
オン : 動画ファイルを繰り返して再生します。
オフ : 動画ファイルを1回だけ再生します。

❹再生位置記憶
オン : 再生位置を記憶して次回再生時に前回見ていたところから再生が開始します。
(停止ボタンを押さずに、他のモードに移動した時、
または一時停止ボタンを押した後で他のモードに移動した場合。)
オフ : 動画再生を停止して、再度見るときに動画ファイルの最初から再生します。

❺ マルチタスク処理
学習(e-bookを除く)/ラジオ/ワンセグ/ボイスレコーダーモードに切り替えると、
再生を中止し選択したモードを実行します。

❻イコライザー
音楽ジャンルに合わせてプリセットされたサウンドのタイプを選択することができます。
お好みに合わせ、ユーザー設定をすることも可能です。

モード切替及び使用方法④ ラジオ(Radio)モード

④ ラジオ(Radio)モード

メインメニューで左図のアイコンをダブルタッチするとFMラジオ画面に移動します。

マルチ・タスク処理	マルチタスク機能を設定します。
チャンネルモード	手動でチューニングをするか、メモリーチャンネルを使うかを切り替えます。
チャンネルリスト	本体に内蔵された60個のチャンネルリストが表示されます。
録音開始/録音停止	受信中の番組の録音を開始/停止します。
メニュー	メインメニューに戻ります。
	前/次チャンネルへ移動します。

モード切替及び使用方法④ ラジオ(Radio)モード

ラジオモードの機能について

❶ マルチ・タスク処理

ラジオを聞きながら e-book、ブラウザ、画像、ツール(ボイスレコーダーを除く)などのモードを使うことができます。

❷ チャンネルモード

- チューニング : 手動で周波数を合わせるモードです。
  チューニングモードで, ⏮ / ⏭ ボタンを押すと現在のチャンネルを基準として 0.1MHz 単位で周波数が調整できます。
- メモリー番号 : CH1～CH9まで保存されたチャンネルを使うモードです。
  メモリーしてあるチャンネル CH1 ～ CH9 (合計9つのチャンネル) から ⏮ / ⏭ ボタンで前のチャンネル、次のチャンネルへ移動することができます。

❸ チャンネルリスト

60個のプリセットされた周波数の中から選択して使うことができます。
CH[01]～CH[60] の合計 60個のプリセットチャンネルをご利用いただけます。

モード切替及び使用方法④ ラジオ(Radio)モード

メモリーチャンネルの変更方法 (CH1～CH9 内容変更)

チャンネルモードをチューニングにし、セットしたい周波数にあわせます。
その後CH1～CH9の中から1つを選択してチャンネル表示が黄色から緑色に変わるまでタッチし続けます。
緑色に変わってからタッチを離すと以前の周波数が解除され左図のような確認メッセージが表示されます。

OK :メモリーに設定した周波数がセットされます。
Cancel :保存せずに戻ります。

❹録音開始

現在受信中の番組を録音するときに使用します。
録音を開始する前の待機状態では READY のアイコンが表示され、録音を開始するとアイコンが RECORD に変わります。

※録音された内容はRECORDフォルダに「FMRC001.WMA、FMRC002.WMA」と連続したファイル名で保存されます。

感度の良い状態で受信すると「MONO」から「STEREO」に表示が変わります。

モード切替及び使用方法⑤ 音楽(Music)モード

⑤ 音楽(Music)モード

メインメニューで左図のアイコンをダブルタッチすると音楽再生モードになります。
MUSICフォルダにあるファイルを再生します。パソコンと本機をUSBケーブルで接続してMUSICフォルダへファイルを転送してください。

ボタン以外の領域をタッチすると、ボタンが非表示になり、もう一度タッチするとボタンが表示されます。ボタンが表示された状態で各機能の設定や操作を行うことができます。
選択したボタンは色が変わり、各機能の設定メニュー画面が表示されます。

リスト	ブラウザと再生するリストのメニューが選択出来ます。
再生設定	音楽再生の曲順、繰り返し設定、区間繰り返し、再生速度などの設定します。
その他の設定	マルチ・タスク処理、イコライザーなどを設定します。

モード切替及び使用方法⑤ 音楽(Music)モード

メニュー	メインメニューへ移動します。
⏮ / ⏭	前のファイルあるいは次のファイルを再生することができます。
⏸	一時停止します。
■	再生を停止します。

※ 音楽ファイル再生中に「MODE」ボタンを押すと音楽の情報が表示されます。

音楽モードの機能について

ブラウザボタンをタッチするとブラウザモードへ移動します。
(ブラウザモード:22ページを参照下さい。)

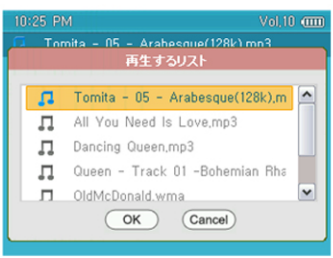

再生するリストをタッチすると左図のようなリスト画面が表示されます。

再生方法により

- 全曲再生の場合
  メモリー内のすべての再生可能なファイル名が表示されます。
- ファイル再生の場合
  現在のファイルのみ表示されます。
- フォルダ再生の場合
  現在のフォルダ内の再生可能なファイル名が表示されます。

モード切替及び使用方法⑤ 音楽(Music)モード

❶ 再生設定

全曲再生:MUSICフォルダに保存されている音楽ファイルを再生します。
対応フォーマット(MP3、WMA、OGG、FLAC)
ファイル再生 : 選択したファイルのみ再生します。
フォルダ再生 : 設定したフォルダ内のファイルを再生します。

❷ 曲順

連続再生:曲名順に連続再生をします。
ランダム:ファイル名に関係なく任意で再生をします。

モード切替及び使用方法⑤ 音楽(Music)モード

❸ループモード

一回再生 : 1回のみ再生します。
エンドレス : ユーザーが停止するまでエンドレスに再生を繰り返します。

❹自動再生

オン : 音楽画面へ移動すると自動的にファイルを再生します。
オフ : ▶ボタンを押すと再生を再開します。

❺再生速度

再生速度をスロー⇒ノーマル⇒クィックの3つの速度から選択できます。

❻A-B モード

設定 : 再生画面の真ん中に「A⇔B」というボタンが表示され、そのボタンを1回押すと、区間繰り返し再生の開始点が設定され、もう一度そのボタンを押すと終了点が設定されてA-B再生が開始されます。

モード切替及び使用方法⑤ 音楽(Music)モード

設定解除：A-Bボタンをもう一度タッチすると、真ん中の「A⇔B」ボタンが非表示になり、A-Bモードが解除されます。

•その他の設定

❼マルチ・タスク処理

オン：音楽再生モードから離れても音楽ファイルの再生が続きます。
学習(e-bookを除く)/ラジオ/ワンセグ/ボイスレコーダーモードに切り替えると、再生を中止し選択したモードを実行します。

オフ：音楽再生モードを離れると音楽再生は止まります。

❽イコライザー

音楽ジャンルに合わせてプリセットされたサウンドのタイプを選択することができます。
お好みの音質に合わせ、ユーザー設定をすることも可能です。
音楽再生モード/動画再生モード/ワンセグモードの設定はそれぞれ個別に設定されます。
ノーマル/ロック/ジャズ/クラシック/ポップ/ユーザー設定の6つのイコライザを選択できます。

❾歌詞

CVL-300は「LRC形式ファイル」と「ID3タグ」の2種類の情報表示をサポートしています。

モード切替及び使用方法 ⑥ 画像(Picture)モード

⑥ 画像(Picture)モード

メインメニューで左図のアイコンをダブルタッチすると画像再生モードへ移動します。
PICTUREフォルダにあるファイルを表示します。
パソコンと本機をUSBケーブルで接続してPICTUREフォルダへファイルを転送してください。

<画像ファイルのプレビュー画面>

<画像ファイルの拡大画面>

ブラウザー	ブラウザモードへ移動します。
スライド	メモリーに保存された画像ファイルを連続表示します。
削除	黄色に反転された画像ファイルを削除することができます。
リスト	画像ファイルのプレビュー画面へ移動します。
拡大/縮小	画像ファイルを拡大/縮小表示することができます。 拡大/縮小ボタンをタッチしてから画面が切り替わるまでに数秒かかります。
メニュー	メインメニューに戻ります。

モード切替及び使用方法 ⑥ 画像(Picture)モード

- 画像モードの機能について

スライド機能
「スライド」ボタンをタッチすると、現在のフォルダ内の画像ファイルを連続表示します。画像の表示間隔は[ツール]-[画面設定]-[スライドショー間隔]で設定することができます。

- 拡大/縮小

拡大/縮小機能を利用すると、画像をより詳細に見ることができます。
※ファイルの容量によっては拡大表示されるまで数秒かかることもあります。

- 対応ファイル形式

JPEG, GIF, BMP, PNG

- 対応ファイルサイズ

4096(縦)×4096(横)画素ですが、下記のような制約があります。
→ ファイルサイズ : 9Mbytes 以下のファイルに対応
→ 異常ファイル (壊れているファイル/エラー発生/拡張子変更ファイル)には対応できません。

モード切替及び使用方法⑦ワンセグ(1-Seg)モード

⑦ワンセグ(1-Seg)モード

メインメニューで左図のアイコンをダブルタッチするとワンセグモードになります。
ワンセグ使用時はアンテナを伸ばしてご使用下さい。
録画をする時、画面上部のアンテナ表示(5段階)が三本以上立っていないと録画動作が実行されません。
「このチャンネルは受信していません」とエラー表示が出る場合、感度の良い場所で録画をして下さい。

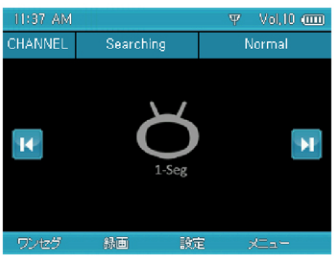

ワンセグ	プリセット、地域変更、チャンネルスキャン、チャンネルのリスト、EPG
録画	受信中の番組を録画することができます。
設定	イコライザー、マルチタスク処理、 音声切替、サブタイトルなどの設定を行います。
メニュー	メインメニューに戻ります。
⏮/⏭	前/次チャンネルへ移動します。

モード切替及び使用方法 ⑦ ワンセグ(1-Seg)モード

• ワンセグモードの機能について

ご希望のチャンネルをスキャンしたい場合ワンセグボタンをタッチして
チャンネルスキャンを選択すると、「チャンネルスキャンしますか？」と
メッセージが表示され、OKを選択するとチャンネルスキャンが始まります。
(初めてワンセグモードに切り替えたときや地域・チャンネル情報の
ない場合はチャンネルスキャンが開始されます)

• 地域設定を変更する場合

該当地域及び、細部地域を選択すると、その地域の放送局の
周波数に設定されます。
地域を変更してからチャンネルのリストを選択すると、各放送局が
表示され大変便利です。

モード切替及び使用方法 ⑦ ワンセグ(1-Seg)モード

- EPG(Electronic Program Guide) 情報を確認
  受信中の番組でEPGに対応している場合は、番組の時間と細部情報などが表示されます。

- 番組録画機能をご使用になるには
  画面の下部の「録画」ボタンで放送中の番組を録画開始/停止することができます。
  (但し、放送が受信できてない状態では録画の開始ができません)
  ※録画された内容は RECORDフォルダに「ISDB001.AVI、ISDB002.AVI.」のように連続したファイル名で保存されます。

- 機能設定

  イコライザー
  音楽再生/動画再生モードと同様の方法で設定することができます。
  音楽再生モード/動画再生モード/ワンセグモードの設定はそれぞれ個別に設定されます。

  マルチタスク処理
  学習/動画/音楽/画像の音声機能を利用するコンテンツ を除いた全機能でマルチタスク機能をご利用いただけます。

  音声切替：2ヶ国語対応
  放送される番組によって、主/副音声を切り替えることができます。

  サブタイトル
  字幕放送対応の番組の場合は、画面に字幕を表示することができます。

モード切替及び使用方法⑧ ツール(Tool)モード

⑧ ツール(Tool)モード

メインメニューでツールアイコンをダブルタッチするとツールメニューに移動します。
各機能の設定及び便利な付加機能をお使いいただけます。

現在時刻	現在の時刻を設定できます。
予約録画/録音	10件の予約録画・録音機能がワンセグ及びラジオモードでご利用いただけます。 ご希望の日付をカレンダーでタッチすると下図のような画面が表示されます。 現在設定表示 現在の日付に設定された予約状況を表示します。既存の設定を修正,上書き可能です。 新規設定 新たに予約を設定します。 List 1～10：合計10件の予約設定ができます。 日程チェック機能 入力段階で自動的に日程をチェック及びエラー検査を実施、ユーザにエラーメッセージで知らせます。

モード切替及び使用方法⑧ ツール(Tool)モード

予約録画/録音	予約録画・録音セットした後、誤作動防止の為ホールド機能をON(電源ボタンを右へスライド)して下さい。 ※予約録画/録音機能を使う時、受信がよくできる位置に本体を置いてください。 【予約機能について】 ユーザーの実使用が優先される仕様になっているため、予約開始時刻5分前を過ぎて操作をすると、予約が実行されません。また、予約実行中に本機を操作しますとファイルに保存されませんのでご注意下さい。
画面設定	スライドショー間隔:画像モードのスライドショーの表示時間を設定(1/2/5/10秒) 表示画面の明るさ:1/2/3/4/5ステップ メニュー表示設定: モダン/ノーマル
言語	メニューの表示言語を日本語、韓国語、英語から選択できます。
EQ設定 (イコライザーの設定)	音楽ジャンルに合わせてプリセットされたサウンドを選択することができます。お好みによる設定もできます。
省電力設定	スリープタイマー、オートパワーオフ設定、表示画面の省電力モードを設定することができます。 ACアダプターにて充電中はスリープタイマー、オートパワーオフの動作は出来ません。
ボイスレコーダー	Record/Stop ボタン : 録音の開始/停止 OFF/ ツールボタン : ツールメニューへ戻ります。 ※録音された内容は RECORDフォルダに「VORC001.WMA、VORC002.WMA、」のように連続したファイル名で保存されます。

モード切替及び使用法 ⑧ ツールモード

ストップ・ウオッチ	1/100秒精度のストップウォッチ機能です。
電卓	12桁の計算機機能です。 CA : Clear All(入力されたすべての数字を削除), ←(バックスペース:最後の１桁を削除) ボタンと 貨幣単位計算に便利な「000(千単位の入力)」 ボタンが備わっています。
システム設定 (System Config)	設定初期化 : システム情報ファイルの初期化 (メモリーの内容は変更しません) SDカード: micro SD カードのフォーマット機能 注意! フォーマット機能を実行する前に必要な データはバックアップしてください。 音声録音設定 : ボイスレコーダーの録音品質を設定する機能
情報 (Information)	ソフトウェアバージョン 内部/外部メモリーの容量などの情報が表示されます。
世界時計	世界各国の現地時刻を現在の地域時刻と同時に表示 することができます。 現在地域 / 訪問地域

1. I Talk : (1)Daily.mak - 日常会話

Chapter 1 人間関係

Section 1 挨拶
- Topic 1 初めて会った時
- Topic 2 知り合いの間で
- Topic 3 久しぶりに会った時
- Topic 4 別れる時
- Topic 5 天気について
- Topic 6 対話の例文 1
- Topic 7 対話の例文 2
- Topic 8 対話の例文 3

Section 2 紹介
- Topic 1 基本的な紹介
- Topic 2 住んでいる所を聞く
- Topic 3 職業を聞く
- Topic 4 家族関係について聞く
- Topic 5 英語の実力について話す
- Topic 6 趣味とその他の個人的な質問
- Topic 7 個人の性格
- Topic 8 対話の例文 1
- Topic 9 対話の例文 2

Section 3 約束
- Topic 1 約束をする
- Topic 2 時間を決める
- Topic 3 到着したかを尋ねる
- Topic 4 約束に遅れる時
- Topic 5 対話の例文 1
- Topic 6 対話の例文 2
- Topic 7 対話の例文 3

Section 4 パーティ
- Topic 1 パーティで可能な会話
- Topic 2 食べ物について話す
- Topic 3 食べ物を勧める
- Topic 4 出産お祝いパーティで
- Topic 5 対話の例文 1
- Topic 6 対話の例文 2
- Topic 7 対話の例文 3
- Topic 8 対話の例文 4

Section 5 デート
- Topic 1 交際している人について尋ねる
- Topic 2 異性の友達を紹介してもらう
- Topic 3 理想のタイプについて尋ねる
- Topic 4 交際関係について尋ねる
- Topic 5 デートを申し出る
- Topic 6 デート中に
- Topic 7 好きだ(愛してる)と言う時
- Topic 8 対話の例文 1
- Topic 9 対話の例文 2

Section 6 葬式で
- Topic 1 葬式で

1. I Talk : (1)Daily.mak - 日常会話

Chapter 2 対話に有用な表現 1

Section 1 対話 1
- Topic 1 対話の準備
- Topic 2 対話中に
- Topic 3 同意する時
- Topic 4 同意しない時
- Topic 5 冗談を言う
- Topic 6 理解する時
- Topic 7 対話の例文

Section 2 対話 2
- Topic 1 理解に苦しむ時
- Topic 2 相手が誤解している時
- Topic 3 秘密を教える
- Topic 4 ニュースを伝える
- Topic 5 事実をそのまま伝える
- Topic 6 うそをつく
- Topic 7 対話の例文

Section 3 感謝の表現
- Topic 1 感謝 1
- Topic 2 感謝 2
- Topic 3 感謝 3
- Topic 4 ご提案はありがたいのですが
- Topic 5 対話の例文

Section 4 忠告する
- Topic 1 注意する
- Topic 2 アドバイスする
- Topic 3 たいしたことではありません
- Topic 4 相手の選択に対する忠告
- Topic 5 法外なこと 1
- Topic 6 法外なこと 2
- Topic 7 対話の例文

Section 5 褒める
- Topic 1 容姿を褒める
- Topic 2 行動を褒める
- Topic 3 指摘が正確な時
- Topic 4 相手の健康を褒める
- Topic 5 英語の能力を褒める
- Topic 6 相手の能力を褒める
- Topic 7 対話の例文

Section 6 決心する
- Topic 1 心を決める
- Topic 2 決心に苦しむ時
- Topic 3 決心した時
- Topic 4 秘密を守る
- Topic 5 諦める

1. I Talk : (1)Daily.mak - 日常会話

Chapter 3 対話に有用な表現 2

Section 1 謝る
- Topic 1 謝る 1
- Topic 2 謝る 2
- Topic 3 謝る 3
- Topic 4 謝る 4
- Topic 5 対話の例文 1
- Topic 6 対話の例文 2

Section 2 頼む(依頼)
- Topic 1 基本的な依頼 1
- Topic 2 基本的な依頼 2
- Topic 3 基本的な依頼 3
- Topic 4 両替を頼む
- Topic 5 お金を借りる
- Topic 6 相手の物を借りる時
- Topic 7 対話の例文 1
- Topic 8 対話の例文 2

Section 3 激励する
- Topic 1 何かをしろと激励する
- Topic 2 相手がよくやったと激励する
- Topic 3 易しいと言う時
- Topic 4 心配するなと言う時
- Topic 5 元気を出せと言う時
- Topic 6 対話の例文

Section 4 意見を述べる
- Topic 1 決定に対する意見 - 肯定
- Topic 2 決定に対する意見 - 否定
- Topic 3 物に対する意見 - 肯定
- Topic 4 物に対する意見 - 否定

Section 5 提案する
- Topic 1 手伝うという提案をする
- Topic 2 食事やお酒を勧める
- Topic 3 相手の意志通りにしようとする時
- Topic 4 その他の提案
- Topic 5 対話の例文 1
- Topic 6 対話の例文 2
- Topic 7 対話の例文 3
- Topic 8 対話の例文 4
- Topic 9 対話の例文 5
- Topic 10 対話の例文 6

Section 6 案内する
- Topic 1 路上で 1
- Topic 2 路上で 2
- Topic 3 路上で 3
- Topic 4 建物の中で 1
- Topic 5 建物の中で 2
- Topic 6 対話の例文 1
- Topic 7 対話の例文 2
- Topic 8 対話の例文 3

Chapter 4 感情

Section 1 喜ばしい時
- Topic 1 どうして嬉しいか聞く時
- Topic 2 嬉しい時
- Topic 3 対話の例文

1. I Talk : (1)Daily.mak - 日常会話

Section 2 心配, 不安
Topic 1 健康について心配する時
Topic 2 相手の姿を心配する時
Topic 3 相手の気分を心配する時
Topic 4 対話の例文

Section 3 驚いた時
Topic 1 驚いた時
Topic 2 落ち着かせる時

Section 4 悲しい時
Topic 1 どうして悲しいか聞く時
Topic 2 悲しい時
Topic 3 慰労する時
Topic 4 弔問する時

Section 5 恐い時
Topic 1 恐いか尋ねる
Topic 2 恐い時

Section 6 怒った時
Topic 1 なぜ怒ったのか尋ねる
Topic 2 怒る時
Topic 3 落ち着かせる
Topic 4 対話の例文 1
Topic 5 対話の例文 2

Section 7 イライラする時
Topic 1 イライラする時
Topic 2 対話の例文

Chapter 5 食べ物

Section 1 レストランで
Topic 1 レストランで注文する
Topic 2 ファーストフード店で
Topic 3 料理の程度を聞く
Topic 4 予約する
Topic 5 予約確認
Topic 6 支払い
Topic 7 対話の例文 1
Topic 8 対話の例文 2
Topic 9 対話の例文 3
Topic 10 対話の例文 4
Topic 11 対話の例文 5

Section 2 好き嫌いを尋ねる
Topic 1 レストランを選ぶ
Topic 2 食事について尋ねる
Topic 3 食嗜好について
Topic 4 食べ物に異常がある場合
Topic 5 対話の例文 1
Topic 6 対話の例文 2
Topic 7 対話の例文 3 (料理)
Topic 8 対話の例文 4 (料理)
Topic 9 対話の例文 5 (料理)
Topic 10 対話の例文 6

Section 3 飲物(酒)
Topic 1 勧める時
Topic 2 注文する
Topic 3 乾杯する

1. I Talk : (1)Daily.mak - 日常会話

Topic 4 酔った時
Topic 5 飲める酒の量
Topic 6 お酒を飲んだ後
Topic 7 対話の例文

Chapter 6 買い物

Section 1 買い物
Topic 1 店が開いている時間を尋ねる
Topic 2 見るだけの時
Topic 3 買い物をする 1
Topic 4 買い物をする 2
Topic 5 買い物をする 3
Topic 6 支払い
Topic 7 サービスや払い戻しを受ける
Topic 8 購買について

Section 2 対話の例文
Topic 1 対話の例文 1
Topic 2 対話の例文 2
Topic 3 対話の例文 3
Topic 4 対話の例文 4
Topic 5 対話の例文 5
Topic 6 対話の例文 6
Topic 7 対話の例文 7
Topic 8 対話の例文 8
Topic 9 対話の例文 9
Topic 10 対話の例文 10
Topic 11 対話の例文 11
Topic 12 対話の例文 12
Topic 13 対話の例文 13
Topic 14 対話の例文 14

Chapter 7 家

Section 1 賃貸家屋
Topic 1 借りる家の位置を選ぶ
Topic 2 家を借りる 1
Topic 3 家を借りる 2
Topic 4 交通について尋ねる
Topic 5 賃貸料金について尋ねる
Topic 6 対話の例文

Section 2 公共料金
Topic 1 施設について尋ねる
Topic 2 電話の設置
Topic 3 対話の例文 1
Topic 4 対話の例文 2 (家の中でのこと)
Topic 5 対話の例文 3
Topic 6 対話の例文 4
Topic 7 対話の例文 5

Chapter 8 交通

Section 1 公共交通手段
Topic 1 地下鉄の駅の位置を尋ねる
Topic 2 駅に行く方法を話す
Topic 3 バスで行く
Topic 4 バスの行き先を尋ねる
Topic 5 船に乗る
Topic 6 船の上で
Topic 7 列車の乗車券売り場
Topic 8 列車に乗る
Topic 9 対話の例文

1. I Talk : (1)Daily.mak - 日常会話

Section 2 レンタカー
Topic 1 予約する
Topic 2 予約の確認
Topic 3 車の種類を決める
Topic 4 車両装備について
Topic 5 支払い
Topic 6 対話の例文

Section 3 自動車の購入
Topic 1 自動車の購入
Topic 2 中古車を購入する
Topic 3 車の仕様について尋ねる
Topic 4 車の性能について
Topic 5 保険について
Topic 6 対話の例文

Section 4 自動車の運転
Topic 1 運転 1
Topic 2 運転 2
Topic 3 運転 3
Topic 4 ヒッチハイクする
Topic 5 ガソリンスタンドで
Topic 6 交通渋滞
Topic 7 駐車
Topic 8 対話の例文 1
Topic 9 対話の例文 2

Section 5 タクシー
Topic 1 タクシーをつかまえる
Topic 2 行く方向について尋ねる
Topic 3 所要時間を尋ねる
Topic 4 下りる場所について
Topic 5 料金の支払い
Topic 6 対話の例文 1
Topic 7 対話の例文 2
Topic 8 対話の例文 3

Chapter 9 電話で会話

Section 1 電話で会話
Topic 1 電話をとる
Topic 2 誰がかけているのか尋ねる
Topic 3 通話したい人と通話できるか尋ねる
Topic 4 電話がかかって来たことを知らせる
Topic 5 用件を聞く
Topic 6 電話を切る
Topic 7 対話の例文

Section 2 交換に話す時
Topic 1 国際電話をかける
Topic 2 コレクトコールをかける
Topic 3 電話番号を教える
Topic 4 繋ぐ時
Topic 5 ホテルで

Section 3 電話で約束する
Topic 1 約束する
Topic 2 約束を変更する
Topic 3 時間と場所を変更する
Topic 4 電話する約束をする
Topic 5 電話番号を聞く

Section 4 通話相手がいない時
Topic 1 通話したい人と通話できるか尋ねる
Topic 2 忙しくて通話ができない時
Topic 3 伝言を伝える
Topic 4 通話相手がいない時
Topic 5 外出する
Topic 6 対話の例文 1
Topic 7 対話の例文 2

1. I Talk : (1)Daily.mak - 日常会話

Section 5 電話注文
Topic 1 会社などに電話をかける
Topic 2 注文する
Topic 3 配達の問い合わせ
Topic 4 配達
Topic 5 支払い

Section 6 ファックス
Topic 1 ファックス番号を尋ねる
Topic 2 ファックスを使用する
Topic 3 ファックスに異常がある時
Topic 4 ファックスの内容についての対話
Topic 5 対話の例文

Chapter 10 レジャー / 趣味 / 文化

Section 1 スポーツ
Topic 1 個人的なスポーツ
Topic 2 運動を勧める
Topic 3 競技場で
Topic 4 試合を観戦する
Topic 5 試合結果について
Topic 6 得意なスポーツがあるか尋ねる
Topic 7 対話の例文 1
Topic 8 対話の例文 2
Topic 9 対話の例文 3
Topic 10 対話の例文 4
Topic 11 対話の例文 5
Topic 12 対話の例文 6
Topic 13 対話の例文 7

Section 2 旅行
Topic 1 旅行について話す
Topic 2 旅行の計画について
Topic 3 旅行中に
Topic 4 旅行後
Topic 5 対話の例文 1
Topic 6 対話の例文 2
Topic 7 対話の例文 3
Topic 8 対話の例文 4

Section 3 釣り / 登山
Topic 1 釣り 1
Topic 2 釣り 2
Topic 3 登山 1
Topic 4 登山 2

Section 4 映画 / 演劇
Topic 1 映画を観る
Topic 2 予約する
Topic 3 入場する
Topic 4 座席について話す
Topic 5 映画について話す
Topic 6 対話の例文 1
Topic 7 対話の例文 2
Topic 8 対話の例文 3

Section 5 音楽 / 美術
Topic 1 好みの音楽のジャンルを尋ねる
Topic 2 楽器演奏ができるか尋ねる
Topic 3 公演について話す
Topic 4 公演場で
Topic 5 美術について好きな分野を尋ねる
Topic 6 美術品を鑑賞する
Topic 7 対話の例文

1. I Talk : (1)Daily.mak - 日常会話

Section 6 読書
Topic 1 読書について話す
Topic 2 読書の嗜好について
Topic 3 読書量について
Topic 4 本の内容について
Topic 5 本の推薦

Section 7 テレビ視聴
Topic 1 テレビを見るか尋ねる
Topic 2 番組について尋ねる
Topic 3 テレビの仕様について
Topic 4 テレビを見る時
Topic 5 対話の例文 1
Topic 6 対話の例文 2

Chapter 11 健康

Section 1 病院で
Topic 1 診療前に
Topic 2 診療中に
Topic 3 処方
Topic 4 注射を受ける / 薬を受け取る
Topic 5 お見舞に行く
Topic 6 対話の例文

Section 2 症状 1
Topic 1 内科で
Topic 2 小児科で
Topic 3 産婦人科で
Topic 4 外科で
Topic 5 神経外科で
Topic 6 対話の例文 1
Topic 7 対話の例文 2

Section 3 症状 2
Topic 1 歯科で
Topic 2 皮膚科で
Topic 3 泌尿器科で
Topic 4 耳鼻咽喉科で
Topic 5 眼科で
Topic 6 対話の例文 1
Topic 7 対話の例文 2

Section 4 薬局で
Topic 1 処方なしの薬を買う
Topic 2 処方どおりの調剤を買う
Topic 3 薬について尋ねる
Topic 4 対話の例文

Chapter 12 公共施設で

Section 1 銀行で
Topic 1 銀行の出納係に
Topic 2 両替
Topic 3 小切手
Topic 4 クレジットカードの使用
Topic 5 口座
Topic 6 預金 / 貸し出し
Topic 7 対話の例文 1
Topic 8 対話の例文 2
Topic 9 対話の例文 3
Topic 10 対話の例文 4
Topic 11 対話の例文 5

1. I Talk : (1)Daily.mak - 日常会話

Section 2 郵便局で
Topic 1 切手を買う
Topic 2 手紙を出す
Topic 3 小包みを送る
Topic 4 郵送方法について
Topic 5 その他
Topic 6 対話の例文

Section 3 ヘアーサロン(理容室、美容院)で
Topic 1 行く前に
Topic 2 予約する時
Topic 3 髪をカットする
Topic 4 ヘアースタイルについて
Topic 5 出来上がったヘアースタイルについて
Topic 6 その他
Topic 7 対話の例文 1
Topic 8 対話の例文 2
Topic 9 対話の例文 3

Section 4 クリーニング店で
Topic 1 服のクリーニングを頼む
Topic 2 出来上がった服を受け取れる時間について
Topic 3 その他
Topic 4 ドライクリーニングを頼む
Topic 5 洗濯物に異常がある時
Topic 6 対話の例文

Chapter 13 紛失 / 事故 / 盗難

Section 1 交通事故が起こったら
Topic 1 事故が起こったら
Topic 2 人が怪我したら
Topic 3 過失の有無を判断する
Topic 4 事故の原因について話す
Topic 5 保険会社に話す
Topic 6 対話の例文

Section 2 患者が発生したら
Topic 1 患者が発生したら
Topic 2 緊急の事態が発生したら
Topic 3 対話の例文

Section 3 紛失 / 盗難
Topic 1 紛失したら
Topic 2 盗難に遭ったら

Section 4 車が故障したら
Topic 1 車に問題がある場合
Topic 2 修理の依頼について

Section 5 交通ルールに違反したら
Topic 1 警察官に話す
Topic 2 牽引されたら

2. I Talk : (2)Travel.mak - 旅行会話

Chapter 1 空港で

Section 1 ビザ(査証)
- Topic 1 ビザを申請する
- Topic 2 身上(個人)情報を尋ねる
- Topic 3 ビザ発給の目的を尋ねる
- Topic 4 その他

Section 2 航空券の予約
- Topic 1 予約する
- Topic 2 直行便かを尋ねる
- Topic 3 利用可能な飛行便について尋ねる
- Topic 4 料金について尋ねる
- Topic 5 飛行時間を尋ねる
- Topic 6 予約の確認

Section 3 搭乗手続
- Topic 1 搭乗手続
- Topic 2 荷物の手続
- Topic 3 搭乗時間について尋ねる
- Topic 4 座席について(尋ねる)
- Topic 5 運航状況
- Topic 6 対話の例文 1
- Topic 7 対話の例文 2

Section 4 機内で 1
- Topic 1 搭乗口で
- Topic 2 座席を変える
- Topic 3 機内放送
- Topic 4 乗務員に話しかける
- Topic 5 化粧室に行く
- Topic 6 機内サービス

Section 5 機内で 2
- Topic 1 飲物を頼む
- Topic 2 免税品に関して
- Topic 3 さまざまなサービス
- Topic 4 機内食
- Topic 5 飛行機に酔った時
- Topic 6 到着時間

Section 6 飛行機を乗り継ぐ
- Topic 1 飛行機を乗り継ぐ
- Topic 2 乗り継ぎの飛行機に乗り遅れた時
- Topic 3 宿泊施設を尋ねる
- Topic 4 乗り継ぎ便に搭乗する

Section 7 目的地の空港で
- Topic 1 入国審査
- Topic 2 荷物を探す
- Topic 3 税関検査の通過
- Topic 4 関税の支払い
- Topic 5 荷物を紛失した時
- Topic 6 荷物の運搬サービス
- Topic 7 市内に行く

Chapter 2 ホテルで

Section 1 予約する
- Topic 1 予約する
- Topic 2 宿泊期間について尋ねる
- Topic 3 希望の部屋を依頼する
- Topic 4 宿泊料金について尋ねる
- Topic 5 予約を変更する
- Topic 6 対話の例文

2. I Talk : (2)Travel.mak - 旅行会話

Section 2 チェックインする
Topic 1 予約をする
Topic 2 予約をしなかった場合
Topic 3 荷物の運搬を依頼する
Topic 4 部屋に案内する
Topic 5 フロントで
Topic 6 対話の例文

Section 3 ルームサービス 1
Topic 1 ルームサービスを依頼する
Topic 2 食事を依頼する
Topic 3 飲物を依頼する
Topic 4 便宜品
Topic 5 モーニングコールを依頼する
Topic 6 掃除を依頼する

Section 4 ルームサービス 2
Topic 1 メッセージ確認
Topic 2 電話について
Topic 3 貴重品を預ける
Topic 4 クリーニング(ランドリー)サービス
Topic 5 宿泊期間の変更

Section 5 苦情の申し出
Topic 1 ドアの鍵が掛かってしまった時
Topic 2 ルームサービスの不足を申し出る
Topic 3 備品に問題がある場合
Topic 4 電化製品に問題がある場合
Topic 5 部屋の施設に異常がある場合
Topic 6 盗難について

Section 6 チェックアウトする
Topic 1 チェックアウトする
Topic 2 請求書について尋ねる
Topic 3 荷物の運搬を依頼する
Topic 4 料金を支払う
Topic 5 請求書が間違っている場合
Topic 6 ルームサービスの請求が間違っている場合
Topic 7 観光について尋ねる

Chapter 3 観光地で

Section 1 観光情報を尋ねる
Topic 1 見所がどこかを尋ねる
Topic 2 観光案内書について
Topic 3 観光案内所の位置を尋ねる
Topic 4 対話の例文 1
Topic 5 対話の例文 2
Topic 6 対話の例文 3
Topic 7 対話の例文 4
Topic 8 対話の例文 5

Section 2 観光案内所で
Topic 1 観光について尋ねる
Topic 2 ガイドについて尋ねる
Topic 3 費用について尋ねる

Section 3 ガイドを依頼する
Topic 1 ガイドを依頼する
Topic 2 見物する場所について話す
Topic 3 観光後に

2. I Talk : (2)Travel.mak - 旅行会話

Section 4 観光バスを利用する
Topic 1 観光バスを利用する
Topic 2 利用時間を尋ねる
Topic 3 その他
Topic 4 対話の例文

Section 5 観光中に
Topic 1 チケット販売所で
Topic 2 絶景に感嘆した時
Topic 3 写真を撮る
Topic 4 買物をする
Topic 5 対話の例文

3. I Talk : (3)Biz.mak - ビジネス英語

Chapter 1 必須ビジネス英語

Section 1 顧客(クライアント)との会合
Topic 1 訪問約束をする
Topic 2 約束をしたか確認する
Topic 3 待つことをお願いする
Topic 4 顧客(クライアント)との会合
Topic 5 対話の例文

Section 2 業務処理
Topic 1 仕事を依頼する
Topic 2 業務を処理する
Topic 3 コピー機を使用する
Topic 4 ファックスを使用する
Topic 5 コンピュータを使用する
Topic 6 対話の例文

Section 3 会議
Topic 1 会議のスケジュールについて尋ねる
Topic 2 会議について尋ねる
Topic 3 会議を進行させる
Topic 4 意志を決定する
Topic 5 対話の例文 1
Topic 6 対話の例文 2

Section 4 国際クライアント(海外の顧客)
Topic 1 空港で迎える
Topic 2 空港で
Topic 3 宿泊場所へ案内する
Topic 4 会社の紹介をする
Topic 5 観光案内
Topic 6 空港に案内する
Topic 7 対話の例文 1
Topic 8 対話の例文 2
Topic 9 対話の例文 3 (バイヤーと食事をする時)
Topic 10 対話の例文 4 (お酒の接待をする場合)

Section 5 面接(インタビュー)
Topic 1 最初の対話
Topic 2 個人に対する質問
Topic 3 給料の決定
Topic 4 職務開始日はいつか
Topic 5 特別待遇
Topic 6 職務の開始
Topic 7 職務の終了

Section 6 求職
Topic 1 電話する前
Topic 2 電話する
Topic 3 会社に対する質問
Topic 4 履歴書送付
Topic 5 面接(インタビュー)の日程調整
Topic 6 職務部署の把握

3. I Talk : (3)Biz.mak – ビジネス英語

Section 7 貿易
Topic 1 銀行業務
Topic 2 書類業務
Topic 3 シッピング(船積み)業務
Topic 4 税務業務
Topic 5 輸入
Topic 6 情報収集

Section 8 履歴書
Topic 1 履歴書を作成する前
Topic 2 一般的な内容
Topic 3 英文履歴書
Topic 4 家族事項
Topic 5 趣味
Topic 6 自己紹介書

Chapter 2 相談と契約

Section 1 相談と契約 1
Topic 1 相談する場合
Topic 2 製品について話す
Topic 3 価格について話す
Topic 4 注文する
Topic 5 在庫を確認する

Section 2 相談と契約 2
Topic 1 運送する
Topic 2 クレームに関して
Topic 3 契約を締結する
Topic 4 支払い条件を話す
Topic 5 L/C(信用状)を開設する
Topic 6 対話の例文

Section 3 具体的な相談の例
Topic 1 受注とシッピング(船積み)
についての相談

Chapter 3 職場で

Section 1 職場で
Topic 1 基本対話
Topic 2 出勤
Topic 3 職務
Topic 4 その他

Section 2 昼食と夕食中に
Topic 1 昼食中に
Topic 2 会食
Topic 3 接待

4. I Talk : (4)TOEIC.MAK – 慣用的表現

Chapter 1 慣用的表現

Section 1 A
Topic 1 ~するところ
Topic 2 ~によると
Topic 3 結局
Topic 4 少し ~すぎる
Topic 5 一日中
Topic 6 いきなり、突然、急に
Topic 7 全部、すべて
Topic 8 最後まで
Topic 9 あたりを ~する
Topic 10 実は、実際に
Topic 11 ~する限り
Topic 12 以前に~だったくらい
Topic 13 招待する、デートを申し込む
Topic 14 ~の間は、~の限り
Topic 15 ~するとすぐ, ~やいなや
Topic 16 少なくとも

4.1 Talk : (4)TOEIC.MAK – 慣用的表現

Section 2 B
Topic 1 もう一度 ~する
Topic 2 助ける、後押しする
Topic 3 ~遅れている、~たまっている
Topic 4 ~のせいで、~のために
Topic 5 しきりに ~したがる、切望する
Topic 6 ~が上手だ
Topic 7 ~に厳しい、~につらくあたる
Topic 8 ~に内緒で
Topic 9 正直に
Topic 10 連絡をとる、連絡する
Topic 11 仕事を終わらせる
Topic 12 行く(来る)途中だ
Topic 13 気難しい, 選り好みする
Topic 14 を終わらせる
Topic 15 ここだけの話、私たちだけの秘密
Topic 16 ~にかかっている、~しだいで
Topic 17 誰かのせいにする
Topic 18 故障する, 分類する
Topic 19 ~に侵入する
Topic 20 ~と別れる
Topic 21 持ち出す、話題にする
Topic 22 口出しする
Topic 23 ~ずつ
Topic 24 もしかして、万が一、ひょっとして
Topic 25 まちがえて、あやまって
Topic 26 ところで、それはそうと

Section 3 C
Topic 1 取り消す、中止する
Topic 2 ~に追い付く
Topic 3 カンニングする、浮気する、反則する
Topic 4 ~点検する、~確認する
Topic 5 ~を見る、~を調べる
Topic 6 ~を調べる、~を確かめる
Topic 7 少しずつお金を出し合う
Topic 8 近い, 近くに
Topic 9 ~の症状が生じる
Topic 10 考えてみると
Topic 11 ~を考えつく, 準備する
Topic 12 あてにする、頼りにする
Topic 13 何かを考慮に入れる
Topic 14 ~に夢中で、熱中して
Topic 15 要領よくやる、手抜きをする
Topic 16 ~を減らす

Section 4 D – F
Topic 1 気になりますか?
Topic 2 だらだら時間が経つ, ずるずると物を引きずる
Topic 3 盛装する, 正装する
Topic 4 外食する
Topic 5 転ぶ
Topic 6 落ちる. 外れる(上下に)
Topic 7 ~のように感じる
Topic 8 了解する, ～を計算する, 解る, 分かる
Topic 9 詰める, 埋める
Topic 10 記入する, 作成する
Topic 11 ~(デートの相手を)紹介する
Topic 12 ぶらぶらして過ごす, いたずらする
Topic 13 今のところは
Topic 14 当面は、さしあたり、とりあえず
Topic 15 今後は、これからは

Section 5 G
Topic 1 うまくいく、仲よくする
Topic 2 歩き回る, 動き回る
Topic 3 立ち直る
Topic 4 ~から出て行く
Topic 5 克服する, に打ち勝つ
Topic 6 捨てる、取りのぞく
Topic 7 (~を)誤解する
Topic 8 集まる, 会う
Topic 9 慣れる
Topic 10 与える
Topic 11 返す
Topic 12 譲る
Topic 13 あきらめる
Topic 14 ~を追う, 求める
Topic 15 散歩に行く
Topic 16 立ち去る, 爆発する
Topic 17 出て行く, デートする
Topic 18 ~外に出て行く
Topic 19 ~しなければならない
Topic 20 ~に上る
Topic 21 ~と似合う

4.1 Talk : (4)TOEIC.MAK – 慣用的表現

Section 6 H – I
- Topic 1 配る、分ける、与える、配布物
- Topic 2 選択の余地がない
- Topic 3 ~しなければならない、~する必要がある
- Topic 4 ~したことがありますか?
- Topic 5 紹介する、接続する、連結させる
- Topic 6 どうやって ~しましたか?
- Topic 7 ~をどう言ったらいいですか?
- Topic 8 幾度, 何回
- Topic 9 ~することができたのに(能力)
- Topic 10 ~したい
- Topic 11 ~するつもりです、~するでしょう
- Topic 12 ~だったかもしれない(可能性)
- Topic 13 緊急の場合は
- Topic 14 担当する, 責任を持つ
- Topic 15 共通の
- Topic 16 実際に
- Topic 17 ~するためには
- Topic 18 ~するべきだった(責任)
- Topic 19 ~ してもいいですか?
- Topic 20 ~であればいいのに
- Topic 21 ~することもできたのに(意向)
- Topic 22 ~することをより望む

Section 7 J – L
- Topic 1 時間どおりに
- Topic 2 心にとめておく
- Topic 3 ~を見失わない、~を把握する
- Topic 4 ~について行く
- Topic 5 ~ちょっと, どちらかというと
- Topic 6 ~に知らせる
- Topic 7 ~を失望させる
- Topic 8 を放す, 放棄する
- Topic 9 ~しよう
- Topic 10 ~の世話をする
- Topic 11 ~を見下す、~下に見る
- Topic 12 ~を期待する, 楽しみにして待つ
- Topic 13 ~らしく見える
- Topic 14 ~をざっと見る
- Topic 15 ~を見上げる, を探す
- Topic 16 ~することを好む

Section 8 M – O
- Topic 1 ~をからかう
- Topic 2 ~に償いをする
- Topic 3 ~にとってよい日にする、~の気分をよくする
- Topic 4 (人のことばが)意味をなす(理解できる)
- Topic 5 確かめる
- Topic 6 作り上げる、決心する
- Topic 7 ~してもいいですか
- Topic 8 だいなしにする
- Topic 9 ~にちがいない
- Topic 10 必ず ~ しなければならない
- Topic 11 ~と関係ない
- Topic 12 ~する気分(雰囲気)ではない
- Topic 13 これを最後に、一度きり
- Topic 14 時々、たまに
- Topic 15 ~一人で、独力で
- Topic 16 故意的に, わざと
- Topic 17 定刻に、時間どおりに
- Topic 18 忘れる, 気が狂う
- Topic 19 しすぎる
- Topic 20 寝坊する

Section 9 P – S
- Topic 1 (借金を)全部返す
- Topic 2 拾い上げる, 車で迎えに行く
- Topic 3 たくさんの, 十分に
- Topic 4 ~の意味, 意図
- Topic 5 考え方、視点、主張
- Topic 6 ~を延期する
- Topic 7 ~を我慢する
- Topic 8 かなり頻繁に、非常に多く
- Topic 9 常識的な、理にかなった、正当な
- Topic 10 ~にちょっと一走りする
- Topic 11 ~とばったり出くわす, 偶然に会う
- Topic 12 ~を使い尽くす
- Topic 13 自分勝手な、わがままな、自己中心的な
- Topic 14 ~しましょうか?
- Topic 15 ~にうんざりして
- Topic 16 暴露する, 示す, 現れる
- Topic 17 寝過ごす, 朝寝する
- Topic 18 ~のような匂いだ
- Topic 19 売り切れる
- Topic 20 ~のように聞こえる
- Topic 21 ~に待ちぼうけをくわせる

4.1 Talk : (4)TOEIC.MAK – 慣用的表現

Section 10 T
Topic 1 ~を利用する
Topic 2 ~の世話をする, 解決する
Topic 3 ~をあたり前のように思う、~を当然のように思う
Topic 4 個人的に受け止める
Topic 5 脱ぐ
Topic 6 引き継ぐ, 代わりにする
Topic 7 説得して ~を ~させる(口説く)
Topic 8 論じる, 説得する
Topic 9 ~のような味だ。
Topic 10 ~する時間
Topic 11 ~するにはあまりにも ~だ
Topic 12 身につけてみる
Topic 13 提出する, 内へ曲げる
Topic 14 結果が~となる
Topic 15 見つかる、(人が)現れる

Section 11 U – Z
Topic 1 ~と感じている、~と思っている
Topic 2 何を ~ しましたか
Topic 3 何を~しますか
Topic 4 いつ ~ しましたか
Topic 5 どこに ~ しましたか
Topic 6 誰を ~ しましたか
Topic 7 なぜ ~ しましたか
Topic 8 ~しませんか、~したらどうですか
Topic 9 (合計)を算出する, 練習する, 運動する
Topic 10 ~はいかがですか、~しませんか
Topic 11 ~したいですか
Topic 12 ~するほうがよい

Chapter 2 TOEIC 頻出表現

Section 1 A
Topic 1 一口
Topic 2 およそ ~ ぐらい
Topic 3 認める, 認定する
Topic 4 不法な, 法律違反した
Topic 5 千(1,000)ドル
Topic 6 ~が少し足りない
Topic 7 あなたがすべきことは、~しかない
Topic 8 ほとんど盗んできたような価格(激安価格)
Topic 9 いつものように
Topic 10 ~できるように, ~の通り

Section 2 B
Topic 1 子供(扱いする)
Topic 2 裏切る(背信者)
Topic 3 口臭
Topic 4 本当に気になる
Topic 5 遠回しに言う
Topic 6 (昨日産まれたように何も知らない, 愚かな
Topic 7 (ほとんど良くない)経験が多い
Topic 8 行儀よくする
Topic 9 私のゲストです(楽にして下さい)
Topic 10 できるだけ努力します
Topic 11 誰かと交際する
Topic 12 賭ける
Topic 13 忙しい
Topic 14 ~より ~がいい
Topic 15 秘密を守れない, 口が軽い
Topic 16 恐喝(脅迫)して ~を横取りする
Topic 17 何かをだいなしにする
Topic 18 好きなように操る
Topic 19 一文無し
Topic 20 (弁当)を持って行く
Topic 21 今ごろ

Section 3 C
Topic 1 (仕事を)終える
Topic 2 (気持を)静める
Topic 3 待てない(待ちどうしくて)
Topic 4 実行する, 行動に移す
Topic 5 対話の主題を変える
Topic 6 恐くて退く
Topic 7 冷血な, 冷たい
Topic 8 正直に言う
Topic 9 考えてみると
Topic 10 ~を直す
Topic 11 毎日座ってTVを見る人
Topic 12 ~であることもある
Topic 13 祈願する, 望む

4.1 Talk : (4)TOEIC.MAK – 慣用的表現

Section 4 D – F
- Topic 1 ~と仕事を一緒にする, 接する
- Topic 2 なげやりにする, 授業をサボる
- Topic 3 絶対に~しない
- Topic 4 そんな言い訳するな。
- Topic 5 ~する気はない
- Topic 6 願いを聞き入れる
- Topic 7 すべき仕事
- Topic 8 再確認する
- Topic 9 あなたは、~しますか (しないような時)
- Topic 10 ~を知っていますか
- Topic 11 手紙を書く
- Topic 12 立ち寄る
- Topic 13 退学する
- Topic 14 恋人を振る, 捨てる
- Topic 15 これで十分だ
- Topic 16 現実を直視する
- Topic 17 だからそうだ, 分かる
- Topic 18 信じられない, 責任感のない (人)
- Topic 19 誰かの気持ちを良くする

Section 5 G
- Topic 1 決心した後に恐くて手を引く
- Topic 2 理解する
- Topic 3 追い出される
- Topic 4 消え失せろ!
- Topic 5 (仕事,人などから) 離れる,(車から) 降りる
- Topic 6 収拾がつかないようになる
- Topic 7 現実的に考える (話にならない話だ)
- Topic 8 感覚を失う
- Topic 9 真相を究明する
- Topic 10 気を使う
- Topic 11 一度だけ見逃す
- Topic 12 乗せる
- Topic 13 約束する
- Topic 14 ~をぞっとさせる
- Topic 15 良い話(要点)だ
- Topic 16 続ける
- Topic 17 経る, 経験する
- Topic 18 食事をする
- Topic 19 外出禁止令
- Topic 20 大人になれ

Section 6 H – J
- Topic 1 何かを扱う
- Topic 2 二日酔い
- Topic 3 確実ではない
- Topic 4 情けをかける
- Topic 5 根性のある
- Topic 6 これ以上我慢できない
- Topic 7 再考する
- Topic 8 立ち去る
- Topic 9 どうなりましたか
- Topic 10 心を傷つける
- Topic 11 あなたはどうだか知らないけど...
- Topic 12 私があなただったら
- Topic 13 私は、~を知っている
- Topic 14 本当だ
- Topic 15 長い間
- Topic 16 ~は必須だ
- Topic 17 (言葉が)口の中でぐるぐる回っている。
- Topic 18 黙って ~でもしろ
- Topic 19 ほとんど, ~しようとしていたところ
- Topic 20 たった今 ~した

Section 7 K – L
- Topic 1 続けて ~する
- Topic 2 ~だけが知っている
- Topic 3 ~と歩調を合わせる
- Topic 4 意気消沈するな, 気を取り戻せ
- Topic 5 楽にしろ
- Topic 6 止めろ
- Topic 7 本当に素晴らしい女性
- Topic 8 省く,(誤って)省く
- Topic 9 鍵が掛かっていて入れない (出れない)
- Topic 10 他人の話をしている。
- Topic 11 面子を失う
- Topic 12 理性を失う
- Topic 13 だらしない

4.1 Talk : (4)TOEIC.MAK - 慣用的表現

Section 8 M - N
Topic 1 大金を稼ぐ
Topic 2 それをつくる(成功させる)
Topic 3 簡単にする
Topic 4 悪意はない、善意でする
Topic 5 ~にいたずらする, 怒らせる
Topic 6 どうせこうなったから...
Topic 7 自分の事にでも気を使え(かまわないで)
Topic 8 お金は問題ない。
Topic 9 お金があれば全て解決。
Topic 10 雰囲気, 気分
Topic 11 理想の人
Topic 12 気にするな。
Topic 13 大したことはない
Topic 14 悪気はない。
Topic 15 気を悪くさせようとしたのではない
Topic 16 お安い御用だ, 何でもない
Topic 17 知っている限りでは、そうではない
Topic 18 ~も不思議ではない

Section 9 O - R
Topic 1 ごくまれに
Topic 2 時々
Topic 3 なんとかして
Topic 4 開かれた本のように偽りがない, あけっぴろげの
Topic 5 私の目が黒いうちは決して~させない
Topic 6 逝く, 死ぬ, 亡くなる
Topic 7 気絶する
Topic 8 (借金を)全部返す
Topic 9 いたずら電話
Topic 10 圧迫(責任感)
Topic 11 いたずらをする
Topic 12 (車を)横に止める
Topic 13 何かを無理に行う
Topic 14 置く, 表現する
Topic 15 沢山の
Topic 16 次回の約束をすること
Topic 17 思い出す
Topic 18 よくない状況を悪化させる

Section 10 S
Topic 1 話す
Topic 2 悪口を言う
Topic 3 第 2の意見, 他の意見
Topic 4 誇る, 自慢する
Topic 5 ぐっすり寝る
Topic 6 少しの間忘れる, うっかり忘れる
Topic 7 何か起こる
Topic 8 遅かれ早かれ
Topic 9 だから何
Topic 10 噂をすれば影
Topic 11 我慢する, 耐える
Topic 12 口を出すな, 引っ込んでいろ
Topic 13 (速度を出す)アクセルを踏む
Topic 14 そばに留まる
Topic 15 くっつき合う, お互いに仲良くする
Topic 16 良くない匂いがする, 良くない
Topic 17 私を悩ませ(うるさく、煩わせ)ないで
Topic 18 ~することを止めなさい
Topic 19 ~がはまり込む, 閉じ込められる
Topic 20 傲慢な
Topic 21 あなたの好きなようにしなさい。
Topic 22 ~しなければならない

Section 11 T
Topic 1 休む
Topic 2 冒険をする
Topic 3 仕事を一日休む
Topic 4 ~を取り戻す
Topic 5 言った事を取り消す
Topic 6 (席を)離れる
Topic 7 ゆっくりする
Topic 8 順番に行う
Topic 9 理解する, 区別する
Topic 10 思慮が深い
Topic 11 吐く
Topic 12 非常に良い
Topic 13 断る, 拒絶する
Topic 14 助けを求める
Topic 15 二心の, 偽善者, 二面の

4. I Talk : (4)TOEIC.MAK – 慣用的表現

Section 12 U – Z
Topic 1 頭を使え(常識的に行動しろ)
Topic 2 待ってみる
Topic 3 ~まで待つ
Topic 4 ~ 気を付けろ
Topic 5 裕福な
Topic 6 (ドアを閉めなかった
時に遠回しに言う)
あなたは納屋で
生まれたのですか？
Topic 7 凄い ~だ(感嘆詞の一種)
Topic 8 疑う余地がない
Topic 9 ~できないだろう
Topic 10 価値がある
Topic 11 荷作りをする, 包む

5. 韓国語会話: KJ_PART1.MAK – 文法と発音

Chapter 1 文法と発音

Section 1 ハングルの子音と母音
Topic 1 子音
Topic 2 母音

Section 2 二重母音と二重子音
Topic 1 二重母音
Topic 2 二重子音

Section 3 パッチム
Topic 1 パッチム

Section 4 尊敬語
Topic 1 尊敬語

5. 韓国語会話: KJ_PART1.MAK – 文法と発音

Section 5 助 詞
Topic 1 助 詞

Section 6 肯定と否定
Topic 1 肯定と否定

Section 7 時制
Topic 1 時制

6. 韓国語会話: KJ_PART2.MAK – 基本会話

Chapter 1 基本会話

Section 1 あいさつ
Topic 1 初めて会う時
Topic 2 知り合いと会う時
Topic 3 紹介する時
Topic 4 別れる時

Section 2 相手について尋ねる時
Topic 1 名前と年齢を尋ねる時
Topic 2 家族について尋ねる時
Topic 3 職業について尋ねる時
Topic 4 出会い

Section 3 肯定・可能・賛成
Topic 1 肯定・否定
Topic 2 可能・不可能
Topic 3 賛成・反対

Section 4 招待と訪問
Topic 1 招待と訪問

Section 5 依頼する時
Topic 1 依頼する時

Section 6 ほめる時
Topic 1 ほめる時

Section 7 感情表現
Topic 1 喜び・愛
Topic 2 驚き
Topic 3 怒り
Topic 4 失望
Topic 5 不満
Topic 6 不安・心配・困難
Topic 7 同情・思いやり
Topic 8 疲労

Section 8 感謝・謝罪・お祝い
Topic 1 感謝
Topic 2 謝る時
Topic 3 祝う時

Section 9 勧誘・承諾・拒絶
Topic 1 勧誘・提案
Topic 2 承諾・拒絶

Section 10 天気と気候
Topic 1 天気と気候

Section 11 日付と曜日
Topic 1 日付と曜日

Section 12 電話での会話
Topic 1 電話での会話

Section 13 時間と時刻
Topic 1 時間と時刻

6. 韓国語会話: KJ_PART2.MAK – 基本会話

Section 14 旅行
Topic 1 空港で
Topic 2 両替
Topic 3 ホテルで
Topic 4 買い物
Topic 5 レストランで
Topic 6 酒屋で
Topic 7 観光
Topic 8 道を尋ねる時
Topic 9 鉄道・地下鉄を利用する時
Topic 10 タクシー・バスを利用する時
Topic 11 トラブル(盗難事故)
Topic 12 病院・薬局で

7. 韓国語会話: KJ_PART3.MAK – 実用会話 I

Chapter 1 実用会話 I

Section 1 日常生活
Topic 1 電話をかける時
Topic 2 市場で
Topic 3 果物店で
Topic 4 八百屋で
Topic 5 返品する時
Topic 6 銀行で
Topic 7 郵便局で
Topic 8 美容室で
Topic 9 家事
Topic 10 お見合い
Topic 11 結婚
Topic 12 出産
Topic 13 お見舞い・お葬式
Topic 14 天気

7.韓国語会話: KJ_PART3.MAK – 実用会話

Section 2 衣類・ファッション
Topic 1 サイズ
Topic 2 デザイン
Topic 3 色
Topic 4 素材
Topic 5 靴店で
Topic 6 雑貨・アクセサリー
Topic 7 化粧・化粧品
Topic 8 ファッションセンス
Topic 9 メガネ店で

Section 3 食事と食品
Topic 1 好みを聞く時
Topic 2 席に座る時
Topic 3 メニューを見ながら
Topic 4 注文する
Topic 5 食べ物の味
Topic 6 カフェで
Topic 7 お勘定
Topic 8 お酒を飲みに行こうと誘う時
Topic 9 お酒を飲む時
Topic 10 酔った時

Section 4 交通機関
Topic 1 道を尋ねる時
Topic 2 タクシーに乗る時
Topic 3 バスに乗る時
Topic 4 地下鉄(鉄道)に乗る時
Topic 5 自動車を運転する時
Topic 6 船に乗る時
Topic 7 飛行機に乗る時
Topic 8 交通渋滞

Section 5 住宅と家具
Topic 1 不動産屋で
Topic 2 家の構造
Topic 3 引っ越し
Topic 4 引っ越しパーティー

8.韓国語会話: KJ_PART4.MAK – 実用会話Ⅱ

Chapter1 実用会話Ⅱ

Section 1 感情表現
Topic 1 相手の気分や状態を尋ねる表現
Topic 2 感謝・お礼の表現
Topic 3 祝福・賞賛の表現
Topic 4 意見を言う時の表現
Topic 5 同意・賛成の表現
Topic 6 否定・反対の表現
Topic 7 誘い・断りの表現
Topic 8 忠告・助言の表現
Topic 9 許可の表現
Topic 10 驚き・感嘆の表現
Topic 11 同情・慰労・激励の表現
Topic 12 確認の表現
Topic 13 心配の表現

Section 2 エンターテイメント・インターネット・スポーツ
Topic 1 映画鑑賞
Topic 2 音楽
Topic 3 テレビ・ラジオ
Topic 4 インターネット
Topic 5 スポーツ

Section 3 旅行と趣味
Topic 1 旅行の準備
Topic 2 ホテル
Topic 3 観光
Topic 4 趣味

Section 4 医療と健康
Topic 1 疲労・風邪
Topic 2 症状
Topic 3 診察
Topic 4 回復
Topic 5 薬

8. 韓国語会話: KJ_PART4.MAK – 実用会話 II

Section 5 学問と教育
Topic 1 留学
Topic 2 教育制度と施設
Topic 3 授業・本
Topic 4 試験

Section 6 企業経営・経済
Topic 1 職場で
Topic 2 起業・マネージメント
Topic 3 会社に対する不満
Topic 4 経済

Section 7 政治と法律
Topic 1 政治
Topic 2 法律

9. 中国語会話:.CJ_PART1.MAK – 初級

Chapter 1 発音練習

Section 1 声調練習(第1声)
Topic 1 1声と1声の結合単語
Topic 2 1声と2声の結合単語
Topic 3 1声と3声の結合単語
Topic 4 1声と4声の結合単語
Topic 5 1声と軽声の結合単語

Section 2 声調練習(第2声)
Topic 1 2声と1声の結合単語
Topic 2 2声と2声の結合単語
Topic 3 2声と3声の結合単語
Topic 4 2声と4声の結合単語
Topic 5 2声と軽声の結合単語

Section 3 声調練習(第3声)
Topic 1 3声と1声の結合単語
Topic 2 3声と2声の結合単語
Topic 3 3声と3声の結合単語
Topic 4 3声と4声の結合単語
Topic 5 3声と軽声の結合単語

Section 4 声調練習(第4声)
Topic 1 4声と1声の結合単語
Topic 2 4声と2声の結合単語
Topic 3 4声と3声の結合単語
Topic 4 4声と4声の結合単語
Topic 5 4声と軽声の結合単語

Section 5 比較練習
Topic 1 声調比較
Topic 2 発音比較

Chapter 2 基本会話1 – 様々な挨拶

Section 1 挨拶
Topic 1 日常的な挨拶
Topic 2 朝、夜の挨拶
Topic 3 知り合いに近況を問う時
Topic 4 久しぶりに会った時
Topic 5 別れる時
Topic 6 見送りに行く時
Topic 7 対話の例文

Section 2 紹介
Topic 1 初めて会った時
Topic 2 名前を聞く時
Topic 3 年齢を聞く時

9. 中国語会話:.CJ_PART1.MAK - 初級

Topic 4 国籍をたずねる時
Topic 5 住んでいる所、出身をたずねる時
Topic 6 職業をたずねる時
Topic 7 家族関係についてたずねる時1
Topic 8 家族関係についてたずねる時2
Topic 9 趣味や身の上をたずねる時
Topic 10 対話の例文1
Topic 11 対話の例文2

Section 3 お礼 / お祝い / 祈願
Topic 1 お礼する時1
Topic 2 お礼する時2
Topic 3 お祝いする時
Topic 4 祈願する時1
Topic 5 祈願する時2
Topic 6 対話の例文1
Topic 7 対話の例文2

Section 4 お詫び
Topic 1 申し訳ない時
Topic 2 相手に迷惑をかけた時
Topic 3 対話の例文1
Topic 4 対話の例文2

Section 5 招待
Topic 1 招待する時
Topic 2 お客様を迎える時1
Topic 3 お客様を迎える時2
Topic 4 見送る時

Section 6 電話
Topic 1 電話をかけて受ける時1
Topic 2 電話をかけて受ける時2
Topic 3 電話を受ける人が不在の時
Topic 4 通話できない時
Topic 5 電話をかけ間違えた時
Topic 6 交換
Topic 7 国際電話
Topic 8 対話の例文1
Topic 9 対話の例文2
Topic 10 対話例文3

Topic 11 対話の例文3
Topic 12 対話の例文4

Section 6 値段
Topic 1 値段をたずねる時
Topic 2 値段のかけひきをする時
Topic 3 おつりをもらう時
Topic 4 対話の例文1
Topic 5 対話の例文2
Topic 6 対話の例文3

Section 7 感情
Topic 1 嬉しい時1
Topic 2 嬉しい時2
Topic 3 嬉しい時3
Topic 4 悲しい時
Topic 5 残念な思いを表現する時
Topic 6 慰める時
Topic 7 心配する時
Topic 8 驚いた時
Topic 9 怒る時1
Topic 10 怒った時2
Topic 11 疲れている時
Topic 12 愛を感じた時

9. 中国語会話:.CJ_PART1.MAK - 初級

Chapter 3 基本会話2 - 質問と返事

Section 1 事物
- Topic 1 指して質問する時1
- Topic 2 指してたずねる時2
- Topic 3 指してたずねる時3
- Topic 4 所有をたずねる時1
- Topic 5 所有をたずねる時2
- Topic 6 対話の例文1
- Topic 7 対話の例文2

Section 2 日付 / 曜日
- Topic 1 年度をたずねる時
- Topic 2 日にちをたずねる時1
- Topic 3 日にちをたずねる時2
- Topic 4 特定の日をたずねる時
- Topic 5 いつかをたずねる時
- Topic 6 曜日をたずねる時
- Topic 7 期間をたずねる時
- Topic 8 対話の例文

Section 3 時間
- Topic 1 現在の時間をたずねる時
- Topic 2 生活の時間をたずねる時
- Topic 3 その他の時間をたずねる時
- Topic 4 対話の例文

Section 4 天気 / 季節
- Topic 1 天気について話す時1
- Topic 2 天気について話す時2
- Topic 3 気温をたずねる時
- Topic 4 季節について話す時1
- Topic 5 季節について話す時2
- Topic 6 対話の例文1
- Topic 7 対話の例文2

Section 5 場所
- Topic 1 位置をたずねる時1
- Topic 2 位置をたずねる時2
- Topic 3 道をたずねる時1
- Topic 4 道をたずねる時2
- Topic 5 道をたずねる時3
- Topic 6 道をたずねる時4
- Topic 7 場所をたずねる時
- Topic 8 居住地をたずねる時
- Topic 9 対話の例文1
- Topic 10 対話の例文2
- Topic 11 対話の例文3
- Topic 12 対話の例文4

Section 6 値段
- Topic 1 値段をたずねる時
- Topic 2 値段のかけひきをする時
- Topic 3 おつりをもらう時
- Topic 4 対話の例文1
- Topic 5 対話の例文2
- Topic 6 対話の例文3

Chapter 4 基本会話3 - いろいろな基本表現

Section 1 可能
- Topic 1 能力1(会)
- Topic 2 能力2(会)
- Topic 3 能力3(能)
- Topic 4 能力の否定
- Topic 5 可能性1
- Topic 6 可能性2
- Topic 7 可能補語を使用した表現
- Topic 8 対話の例文

Section 2 許可
- Topic 1 許可
- Topic 2 禁止

9. 中国語会話:.CJ_PART1.MAK - 初級

Section 3 希望 / 意志
Topic 1 希望1(想)
Topic 2 希望2(要)
Topic 3 希望3(愿意)

Section 4 予定
Topic 1 計画1
Topic 2 計画2(打算)
Topic 3 対話の例文

Section 5 必然
Topic 1 当然1(得)
Topic 2 当然2
Topic 3 当然3
Topic 4 当然4(要)
Topic 5 必然の否定

Section 6 お願い
Topic 1 お願いをする時1
Topic 2 お願いする時2

Section 7 同意
Topic 1 賛成
Topic 2 反対

Section 8 程度 / 結果
Topic 1 程度補語を使用した表現1
Topic 2 程度補語を使用した表現2
Topic 3 程度補語を使用した表現3
Topic 4 結果補語を使用した表現

Section 9 進行 / 経験
Topic 1 進行形
Topic 2 進行形2
Topic 3 持続
Topic 4 経験1
Topic 5 経験2

Chapter 5 繰り返し練習

Section 1 紹介
Topic 1 国籍
Topic 2 職業 / 身分
Topic 3 家族

Section 2 質問
Topic 1 事物
Topic 2 月
Topic 3 曜日
Topic 4 時間
Topic 5 季節
Topic 6 場所
Topic 7 方向
Topic 8 価格

Section 3 可能
Topic 1 中国語
Topic 2 運動

Chapter 6 中国語基礎

Section 1 私は王です。
Topic 1 基本文型
Topic 2 基本会話1
Topic 3 基本会話2
Topic 4 応用練習
Topic 5 新しい単語

Section 2 こんにちは。
Topic 1 基本文型
Topic 2 基本会話1
Topic 3 基本会話2
Topic 4 応用練習
Topic 5 新しい単語
Topic 6 文法解説

9. 中国語会話:.CJ_PART1.MAK - 初級

Section 3 私が紹介します。
Topic 1 基本文型
Topic 2 基本会話1
Topic 3 基本会話2
Topic 4 応用練習
Topic 5 新しい単語

Section 4 今日は5月11日です。
Topic 1 基本文型
Topic 2 基本会話1
Topic 3 基本会話2
Topic 4 応用練習
Topic 5 新しい単語

Section 5 今は 7時です
Topic 1 基本文型
Topic 2 基本会話1
Topic 3 基本会話2
Topic 4 応用練習
Topic 5 新しい単語

10. 中国語会話:.CJ_PART2.MAK - 中級

Chapter 1 日常基本会話

Section 1 挨拶
Topic 1 初めて会った場合
Topic 2 久しぶりに会った場合

Section 2 紹介
Topic 1 国籍を問う場合
Topic 2 家族事項を問う場合
Topic 3 職業を問う場合
Topic 4 住居地について問う場合

Section 3 時間と天気
Topic 1 時間を問う場合
Topic 2 天気について問う場合

Section 4 天気
Topic 1 天気について問う場合1
Topic 2 天気について問う場合2

Section 5 招待
Topic 1 誕生日パーティーに招待する場合
Topic 2 誕生日を祝う場合

Section 6 約束
Topic 1 約束を決める場合

Topic 2 約束に遅れた場合

Section 7 物を買う
Topic 1 品物を選ぶ場合
Topic 2 服を買う場合

Section 8 食事
Topic 1 食堂で注文する場合
Topic 2 食事をする場合

Section 9 交通
Topic 1 タクシーに乗る場合
Topic 2 汽車の切符を予約購入する場合

Section 10 計画
Topic 1 休暇を出す場合
Topic 2 休暇の計画を立てる場合

Section 11 疾病 / 紛失
Topic 1 物を紛失した場合
Topic 2 具合が悪い場合

Chapter 2 状況会話

Section 1 ショッピング1
Topic 1 ショッピング案内1

10. 中国語会話:.CJ_PART2.MAK - 中級

Topic 2 ショッピング案内2
Topic 3 ショッピングする場合
Topic 4 品物を選ぶ場合1
Topic 5 品物を選ぶ場合2
Topic 6 交渉する場合
Topic 7 支払う場合
Topic 8 包む場合

Section 2 ショッピング2
Topic 1 衣類の購入1
Topic 2 衣類の購入2
Topic 3 工藝品店で
Topic 4 アクセサリー売り場で
Topic 5 衣類雑貨売り場で
Topic 6 印鑑を買う場合

Section 3 食事
Topic 1 飲食店案内
Topic 2 予約する場合
Topic 3 案内される場合
Topic 4 注文する場合1
Topic 5 注文する場合2
Topic 6 お酒を飲む場合
Topic 7 食事中に
Topic 8 デザートの注文
Topic 9 ファストフード店で
Topic 10 計算する場合

Section 4 交通
Topic 1 汽車の切符売場で
Topic 2 車に乗る場合
Topic 3 地下鉄に乗っていく場合
Topic 4 バスに乗る場合
Topic 5 バスの中で1
Topic 6 バスの中で2
Topic 7 タクシーに乗る場合
Topic 8 自転車を借りる場合
Topic 9 車を借りる場合
Topic 10 国内の飛行機に乗る場合

Section 5 公共の場所で
Topic 1 銀行で
Topic 2 郵便局で1
Topic 3 郵便局で2
Topic 4 病院で一手続きする場合
Topic 5 病院で一診療を受ける場合1
Topic 6 病院で-診療を受ける場合2
Topic 7 薬局で
Topic 8 薬局で一対話例文
Topic 9 美容室で
Topic 10 美容室で-対話例文
Topic 11 クリーニング店で
Topic 12 クリーニング店で・対話例文

Section 6 緊急
Topic 1 病気にかかった場合
Topic 2 病気にかかった場合・対話例文
Topic 3 紛失した場合
Topic 4 紛失した場合-対話例文
Topic 5 盗難に遭った場合
Topic 6 道に迷った場合
Topic 7 道に迷った場合・対話例文

Chapter 3 旅行会話

Section 1 出国
Topic 1 搭乗する場合1
Topic 2 搭乗する場合2
Topic 3 機内サービス1
Topic 4 機内サービス2
Topic 5 機内サービス3
Topic 6 機内食
Topic 7 入国カードを作成する場合
Topic 8 免税品関連

10. 中国語会話:CJ_PART2.MAK - 中級

Section 2 入国
Topic 1 入国審査1
Topic 2 入国審査2
Topic 3 荷物を受け取る場合
Topic 4 税関を通過する場合
Topic 5 関税がついた場合
Topic 6 両替する場合
Topic 7 市内に入る場合1
Topic 8 市内に入る場合2

Section 3 ホテル
Topic 1 予約する場合
Topic 2 予約を変更したい場合
Topic 3 部屋を選択する場合1
Topic 4 部屋を選択する場合2
Topic 5 チェックインする場合(予約する場合)
Topic 6 チェックインする場合(予約しなかった場合)
Topic 7 チェックインする場合(部屋がない場合)
Topic 8 チェックインする場合(部屋がある場合)
Topic 9 ルームサービス1
Topic 10 ルームサービス2
Topic 11 ルームサービス3
Topic 12 ホテルの施設を利用する場合
Topic 13 問題が発生した場合
Topic 14 チェックアウトする場合
Topic 15 計算する場合

Section 4 観光
Topic 1 観光案内1
Topic 2 観光案内2
Topic 3 観光バスを利用する場合1
Topic 4 観光バスを利用する場合2
Topic 5 観光地のチケット売り場で
Topic 6 観光客だけで互いに挨拶をする場合
Topic 7 観光地で
Topic 8 名勝古跡で
Topic 9 写真を撮る場合
Topic 10 写真館で

Section 5 娯楽
Topic 1 約束を提案する場合
Topic 2 カラオケで
Topic 3 運動施設を利用する場合
Topic 4 プールで
Topic 5 公演を見る計画を立てる場合
Topic 6 公演のチケットを予約する場合
Topic 7 公演のチケットを買う場合
Topic 8 京劇の鑑賞
Topic 9 遊んでから別れる場合

Section 6 帰国
Topic 1 航空券を予約する場合
Topic 2 予約を再確認する場合
Topic 3 搭乗手続きをする場合
Topic 4 荷物を預ける場合

Chapter 4 ビジネス会話

Section 1 事務室で
Topic 1 お客が訪ねてきた場合1
Topic 2 お客が訪ねてきた場合2
Topic 3 電話を受ける場合1
Topic 4 電話を受ける場合2

Section 2 職場を求める
Topic 1 職場を探す場合
Topic 2 インタビューする場合(経歴)
Topic 3 インタビューする場合(技能)
Topic 4 インタビューする場合(その他の質問)
Topic 5 初出勤して

10. 中国語会話:.CJ_PART2.MAK - 中級

Section 3 取引及び商談
Topic 1 貿易する場合
Topic 2 製品及び会社紹介
Topic 3 価格を決定する場合
Topic 4 契約して注文する場合
Topic 5 製品の包装に関し
Topic 6 運送する場合

11. 中国語会話:.CJ_PART3.MAK - 上級

Chapter 1 中国寓話

Section 1 桃花源
Topic 1 Story1
Topic 2 Story2
Topic 3 Story3
Topic 4 Story4
Topic 5 Story5
Topic 6 Story6
Topic 7 Story7
Topic 8 Story8
Topic 9 Story9
Topic 10 Story10
Topic 11 Story11
Topic 12 Story12
Topic 13 Story13

Section 2 寓公移山
Topic 1 Story1
Topic 2 Story2
Topic 3 Story3
Topic 4 Story4
Topic 5 Story5
Topic 6 Story6
Topic 7 Story7
Topic 8 Story8

Section 3 貝と水鳥
Topic 1 Story1
Topic 2 Story2
Topic 3 Story3
Topic 4 Story4

Section 4 きつねと虎
Topic 1 Story1
Topic 2 Story2
Topic 3 Story3

Chapter 2 中国のおもしろい話

Section 1 おもしろい話1
Topic 1 ユーモア1
Topic 2 ユーモア2
Topic 3 ユーモア3
Topic 4 ユーモア4
Topic 5 ユーモア5
Topic 6 ユーモア6
Topic 7 ユーモア7
Topic 8 ユーモア8
Topic 9 ユーモア9
Topic 10 ユーモア10
Topic 11 ユーモア11
Topic 12 ユーモア12

11. 中国語会話:CJ_PART3.MAK - 上級

Section 2 おもしろい話2
Topic 1 ユーモア1
Topic 2 ユーモア2
Topic 3 ユーモア3

Chapter 3 いろいろな中国の表現

Section 1 現代の中国語
Topic 1 旅行時のホテル利用のしかた
Topic 2 飲酒に関する法規
Topic 3 タバコに関する話
Topic 4 私は現在中国で暮らしています。

Section 2 よく使う四文字熟語
Topic 1 天が含まれている四文字熟語
Topic 2 一が含まれた四文字熟語
Topic 3 不が含まれた四文字熟語
Topic 4 大.小が含まれた四文字熟語
Topic 5 以が含まれた四文字熟語
Topic 6 自が含まれた四文字熟語
Topic 7 心が含まれた四文字熟語
Topic 8 山が含まれた四文字熟語
Topic 9 風が含まれた四文字熟語
Topic 10 為がつく四文字熟語

製品の仕様

製品仕様

一般仕様	モデル名	I talk TV（CVL-300）
	色	パールホワイト
	寸法	90mm(L)×59mm(W)×12.2mm(T)
	重さ	80g（バッテリーを含む）
	LCD	2.83inches (7.19cm) TFT-LCD QVGA（320×240 RGB） RGB 18bits (262K Colors)
	スクリーン	タッチスクリーン
	PCインターフェース	USB 2.0対応
	内蔵メモリー	4GB
	拡張メモリー	別売り マイクロSD（SDHC、Class 1、2、4、6） 16GBまで対応
	バッテリー	リチウムポリマー 4.2V 900mAh
	充電時間	AC アダプター：約2.5時間 USBケーブルでの充電：約2.5時間
	使用時間	ワンセグ：最大5時間連続視聴 動画：最大6時間連続再生 音楽ファイル：最大18時間連続再生
	許容温度	0～45℃

製品の仕様

製品仕様

映像仕様	対応フォーマット	H-264 H-263、DivX、XviD、MPEG-1/2/4、AVI、WMV9[SP]、ASF
映像仕様	ディスプレイ	QVGA (320 * 240)
	フレーム	1秒当り30フレーム(最大)
	字幕対応	SMI
音声仕様	対応フォーマット	MP3(16～332kbps、～48kHz、Mono/Stereo) WMA(～256kbps、～48kHz、Mono/Stereo) OGG(～Q10、～48kHz、Mono/Stereo) FLAC(圧縮レベル0～8、44.1kHz、Mono/Stereo) AAC(MPEG-4AAC、MPEG4-BSAC)1segのみ
	ボイスレコーダー	マイク:内蔵マイク 録音フォーマット:WMA
	周波数範囲	20 Hz ~ 20 kHz
	イヤホン出力	16Ω (R 20mW + L 20mW)
	S/N比	95dB (A-Weighted)
	イコライザー	ノーマル、ロック、ジャズ、クラシック、ポップ、ユーザー設定
電子辞典	主要辞典	英和、和英 (英和辞典は一部音声対応)
ワンセグ	放送規格	ISDB-T方式　日本および対応する地域
ラジオ	帯域	76～108MHz (日本仕様)

製品の仕様

製品仕様

e-Book	対応フォーマット	TXT
画像	対応フォーマット	JPEG、BMP、GIF、PNG
アンテナ	FM	イヤホン
	ワンセグ	4段スライドアンテナ
使用環境	OS	Microsoft Windows 2000/XP/Vista
	PC	CPU：PentiumⅢ 500MHz以上、 メモリー：256MB以上、 HDD：10GB以上、 インターフェイス：USB 2.0

アフター・サービス

修理サービスのご依頼の前に

製品が正常に動作しないときには、
製品マニュアルの79ページ「故障かな？と思ったら」をご確認ください。

修理サービスの費用

当社で生産したすべてのハードウェア製品に対して品質保証期間内に当社製品の異常で修理する場合は、当社品質保証約款及び消費者被害補償規定により、無償で修理サービスを行います。

修理サービスで発生する費用は、
当社内規の品目別サービス価格基準に基づいて決定されます。
修理費用につきましては当社のサービスセンターまでお問い合わせください。

品質保証期間内でも下記のような場合は、送料および所定のサービス費用が請求され、場合によってはサービスができないこともありますので、あらかじめご了承ください。

1) 使用上の過失・衝撃・不注意・浸水により故障した場合
2) 任意で製品を分解または改造した場合
3) 火災、地震、風水害などの天災事変により故障した場合
4) 弊社のサービスセンター以外のところから修理を受けた場合
5) 保証対象の製品でないか、サービス保証地域以外でサービスをご依頼の場合
送料は10日以内に瑕疵発生の場合は、当社負担となり、
サービス保証期間内では発送費用のみ当社負担とさせていただきます。

お客様相談窓口

・株式会社コスモテクノ　営業2課
TEL: 050-3537-8730　FAX: 042-732-0763
〒194-0021 東京都町田市中町1-15-11 四分一町ビル3F
営業時間: 月曜～金曜 : 10:00～18:00
定 休 日: 土曜、日曜、祝日、年末年始、夏期休暇

アフター・サービス

故障かな？と思ったら・・・

症　状	確認事項と対策
電源が入らない。	内蔵バッテリーが放電した場合は、 充分に充電してからご使用ください。
電源は入ったが、 ボタンを押しても 反応がなく、 機器が動かない。	先の細いもので本体裏面下部の 「RESET」ボタンを軽く押して、 本体を再起動してください。
ヘッドホンから 音が出ません。	音量が「0」になっていないか確認して、 適切な音量に調節してください。 ヘッドホンがヘッドホンジャックに正しく 接続されているか確認してください。
録音すると ノイズが入る。	周辺がノイズが発生しやすいところで ある場合、あるいは手で本体を頻繁に触 るとノイズが出ることがあります。
録音した音が小さい。	マイク入力部分を手で塞がないでください。 （本体裏面のRESETボタン付近）

製品保証書

I talk TV学習機　保証書

品　名	I talk TV 学習機	
型　名	CVL-300　製造番号	
お客様	お 名 前	様
	電話番号	(　　)
	ご 住 所	
お買い上げ日		年　月　日
保 証 期 間		お買い上げ日から1年間
取扱販売店・住所・電話番号		

お客様相談窓口

・株式会社コスモテクノ　特販部
TEL:050-3537-8730　FAX:042-732-0763
〒194-0021　東京都町田市中町1-15-11 四分一町田ビル3F
営業時間:月曜～金曜　10:00～18:00
定　休　日:土曜、日曜、祝日、年末年始、夏期休暇

輸入元・販売元

・株式会社コスモテクノ
TEL:050-3537-8730　FAX:042-732-0763
〒194-0021　東京都町田市中町1-15-11 四分一町田ビル3F

製品保証書

- 本書は、記載内容の範囲で無料修理をさせていただくことをお約束するものです。
- 保証期間中に故障が発生した場合は、お買い上げの販売店に修理をご依頼のうえ、本書をご提示下さい。
- お買い上げ年月日、販売店名などの記載がない場合は無効となります。記載のない場合はお買い上げの販売店にお申し出下さい。
  ご転居されたりご贈答品でお買い上げ販売店にご依頼ができない場合は「お客様相談窓口」までお問い合わせ下さい。
- 本書は再発行いたしませんので紛失しないよう大切に保管して下さい。

「無料修理規定」

1)取扱説明書の記載内容にそった正しいご使用のもとで、保証期間中に故障した場合に無償修理をさせていただきます。

2)保証期間内であっても、次の場合には有料修理とさせていただきます。

イ. 本書のご提示がない場合
ロ. 本書にお買い上げの年月日、お客様名、販売店名の記入がない場合、また字句が書き換えられた場合
ハ. 使用上の誤り、または不当な修理や改造による故障・損傷。
ニ. お買い上げ後に落とされた場合などによる故障・損傷。
ホ. 火災・地震・水害・落雷・その他天災地変・公害や異常電圧による故障または損傷。
ヘ. 故障の原因が本機以外にある場合で改善を要する場合。

3)本書は日本国内においてのみ有効です。

★ この保証書は本書に明示した期間、条件のもとにおいて無料修理をお約束するものです。したがってこの保証書によってお客様の法律上の権利を制限するものではありませんので、保証期間経過後の修理などについてご不明の場合は、お買い上げの販売店またはお客様相談窓口までご相談ください。

★ 保証期間経過後の修理、補修用性能部品の保有期間については消費者保護法の補償基準に準じます。

製品保証書

・ **修理メモ**